

# ONURSAL BAŐKANIMIZI RAHMETLE ANIYORUZ



**Rüşü AKIN**



## İÇİNDEKİLER

### **GENEL BİLGİLER:**

Yönetim Kurulu Başkanı'nın Mesajı.....	3
Yönetim Kurulu.....	4
Gündem.....	5
Dünden Bugüne.....	6
İdari Faaliyetler.....	7
Yatırım Faaliyetleri.....	8
Dış Ticaret İşlemleri (İthalat – İhracat).....	9
Ürünlerimiz.....	10
Üretim Bilgileri.....	11
Satış Bilgileri.....	12

### **KURUMSAL YÖNETİM UYGULAMALARI:**

Kurumsal Yönetim İlkeleri Uyum Raporu.....	13
--	----

### **MALİ TABLOLAR:**

Bilanço.....	23
Gelir Tablosu.....	25
Özsermaye Değişim Tablosu.....	26
Mali Tablo Dipnotları.....	27

### **DİĞER BİLGİLER:**

Kâr Dağıtım Tablosu ve Kâr Dağıtım Önerisi.....	53
Finansal Yapıya İlişkin Bilgiler.....	54
Bağımsız Denetçi Raporu.....	55
Denetim Kurulu Raporu.....	56



## YÖNETİM KURULU BAŞKANI'nın MESAJI

### SAYIN ORTAKLARIMIZ,

1998 yılından beri yaşanan krizlerin etkisi ile beklemeye aldığımız İstanbul'daki fabrikamızın Lüleburgaz'a taşınma projesini 2005 yılında tamamlamış bulunuyoruz. 2006 yılında bir taraftan üretim faaliyetimizi devam ettirirken, diğer taraftan İstanbul'da boşalan arsamızın değerlendirilmesine yönelik çalışmalarımızı da somutlaştırmak ve hızlandırmak istiyoruz.

Piyasalara giren ucuz Uzak Doğu malları nedeniyle gittikçe zorlaşan bir ortamda; kaliteden ödün vermeden, ürün çeşitlemesi ve kısa zaman dilimleri içerisinde yapılan teslimatlar ile rekabet ortamındaki piyasada etkinliğimizi devam ettirmekteyiz. Fabrikamızın bir çatı altında toplanması ile, yönetimde etkinlik sağlanmış, verimliliğimiz artmıştır. Geçmişte olduğu gibi özellikle katma değeri yüksek malların üretimine ağırlık verilerek 2006 yılının planlarımız dahilinde tamamlanması amaçlanmaktadır.

Ben ve Yönetim Kurulumuz 2006 faaliyet yılının Şirketimiz ve Ortaklarımıza başarılar getirmesini temenni ederken, toplantımıza katılan tüm hissedarlarımıza teşekkür eder, Sermaye Piyasası Kanunu hükümlerine uygun olarak hazırlanmış 2005 yılı faaliyet raporumuzu, mali tablolarımızı tetkik ve tasviplerinize arz ederiz.

**Saygılarımızla,**

## YÖNETİM KURULU (29 Mart 2005 - 31 Mart 2006)



### BAŞKAN NURİ AKIN

1944, Buldan Denizli'de doğan Nuri Akın, 1963 Robert Akademisi ve 1967 Almanya Krefeld İktisat Tekstil Mühendisliği mezunudur. 1971'de Akın Tekstil A.Ş.'de Planlama Müdürü olarak çalışan Nuri Akın, aynı yıl Edip İplik Sanayi ve Ticaret A.Ş. kurucusu, Murahhas Üye ve Genel Müdürlüğünü yapmıştır. 1984'te Edpa USA, Inc. New York'un Kurucusu ve Yönetim Kurulu Başkanı seçilmiştir. 1989'da 2 yıl için İstanbul Hazır Giyim ve Konfeksiyon İhracatçıları Birliği Başkanı olarak seçilmiş, Tekstilbank'ın Kurucusu ve 1. Dönem Yönetim Kurulu Başkanı olarak görev yapmıştır. 1995'te Rüştü Akın'dan sonra Edip İplik Sanayi ve Ticaret A.Ş. Yönetim Kurulu Başkanı seçilmiştir. Aynı zamanda Akın Holding Yönetim Kurulu Başkanı olan Nuri Akın, evli ve iki çocuk sahibidir.

### BAŞKAN YARDIMCISI HÜSEYİN KOÇ

1930, Kelkit doğumlu olan Hüseyin Koç ticaret hayatına 1951'de babası ile birlikte manüfaturacılıkla başladı. 1955'de İstanbul'da ilk ticari şirketini kurdu. 1963'de İstanbul'a yerleşti. Bugüne dek bir çok aile şirketleri kurdu, diğer grup şirketlerle ortaklıklar tesis ederek sanayi ve ticaret kuruluşlarının oluşumunda rol aldı. Halen Edip İplik Sanayi ve Ticaret A.Ş. Yönetim Kurulu Başkan Yardımcısı olan Hüseyin Koç Tekstüre Çorap A.Ş. Yönetim Kurulu üyeliği yapmakta ve aile içi Feza Grubu şirketlerinde yönetimlerde bulunmaktadır. Hüseyin Koç, Feza Yünleri, Tekstilbank, Edpa Kimya Sanayi A.Ş., Feza Holding kurucu üyesi olup, evli ve dört çocuk sahibidir.



### ÜYE İBRAHİM ÇELEBİ

1941, Denizli Buldan doğumlu olan İbrahim Çelebi iplik ticareti ile uğraşmaktadır. Nazım Tekstil (Denizli), Buldan Tekstil (Bursa), Çelebi İplik (İstanbul), yönetim kurulu başkanlıklarında bulunmuştur. Grup şirketlerinde dönemsel olarak yönetimlere katılmaktadır. Kurulduğundan beri Edip İplik Sanayi ve Ticaret A.Ş. yönetim kurulu üyesidir. İbrahim Çelebi, evli ve üç çocuk sahibidir.




### MURAHHAS AZA ALİ ESAT YÖNDER

1948 İstanbul doğumlu Ali Esat Yönder, 1970 Galatasaray Mühendislik Yüksek Okulu Kimya Mühendisliği, 1972-1973 Polymer Teknolojisi Loughborough Üniversitesi, 1973-1974 İstanbul Üniversitesi İşletme Fakültesi'nden mezundur. 1975-1978 Padeko Kimya Sanayi A.Ş. İşletme Müdürlüğü, 1978-1983 Akın Dış Ticaret Pazarlama A.Ş. genel müdürlüğü görevlerinde bulunmuş ve halen Akın Holding A.Ş. yönetim kurulu üyesidir. Ali Esat Yönder, evli ve iki çocuk sahibidir.



### MURAHHAS AZA ERTUĞRUL BOYDAK

1934 Konya Ereğlisi'nde doğan Ertuğrul Boydak, 1957 İ.T.Ü. Makine Yüksek Mühendisliği mezunudur. 1958'de Sümerbank Bakırköy Pamuklu Müessesesi'nde işe başladı. Sırası ile İplik İşletme, Dokuma İşletme ve Planlama Şefliklerinde bulunduktan sonra 1965'de Topkapı Makaracılık A.Ş.'de Fabrika Müdürü olarak görev aldı. 1969'da Tarsus Berdan Tekstil A.Ş.'de Fabrika Müdürlüğü'ne 1977'de Genel Müdürlük görevlerine atandı. 1981'de Edip İplik Sanayi ve Ticaret A.Ş.'de Fabrika Müdürü olarak göreve başlamış, 1990 yılında Yönetim Kurulu üyeliğine seçilmiştir. Ertuğrul Boydak, evli ve iki çocuk sahibidir.



### ÜYE MÜNİP YÜCEL

1940 Yozgat doğumlu olan Münip Yücel, 1962 yılında İstanbul Yıldız Üniversitesi Makina Mühendisliği tahsilini tamamladıktan sonra Sümerbank'ın çeşitli kuruluşlarında çalışmaya devam ederken 1969 yılında İstanbul Üniversitesi İşletme İktisadi Enstitüsünde lisans eğitimini tamamladı. 1972 yılında Edip İplik Sanayi ve Ticaret A.Ş.'nin kuruluş döneminde Teknik Müdür olarak göreve başladı. 1974 yılında aynı kuruluşta Genel Müdür Muavini ve Yönetim Kurulu Üyesi oldu. 1981 yılında Genel Müdür oldu. Genel Müdür ve Yönetim Kurulu Üyeliği 1988 yılı sonuna kadar devam etti. Mayıs 1986 – Temmuz 2002 yılları arasında Tekstilbank A.Ş. Yönetim Kurulu Üyeliği yapan Münip Yücel, evli ve iki çocuk sahibidir.



**EDİP İPLİK SANAYİ ve TİCARET A.Ş**  
**2005 YILI OLAĞAN GENEL KURUL TOPLANTI GÜNDEMİ**

1. Açılış ve Divan Heyetinin teşkili,
2. Toplantı tutanağının imzalanması hususunda Divan Heyetine yetki verilmesi,
3. Yönetim Kurulu faaliyet raporu ile Bağımsız Dış Denetleme Kuruluşu ve Murakıpları raporlarının okunması ve müzakeresi,
4. Bilanço ve Kar zarar hesaplarının okunması, müzakeresi ve tasdiki,
5. Yönetim Kurulu Üyeleri ve Murakıpların ibra edilmeleri,
6. Yönetim Kurulu Üyeleri ve Murakıpların ücret ve huzur haklarının tespiti,
7. Görev süreleri sona ermiş olan Yönetim Kurulu ve Murakıpların seçimi, görev sürelerinin tespiti,
8. Sermaye Piyasası Kanunu gereği 2006 yılı için seçilecek Bağımsız Denetleme Kuruluşu'nun tespit edilmesi,
9. Şirket Esas sözleşmesinin 4. ve 7. maddelerinin Sermaye Piyasası Kurulu'nun onay vereceği şekilde değiştirilmesi hakkında karar verilmesi,
10. Yönetim Kurulu'na Türk Ticaret Kanunu'nun 334. ve 335. maddelerinde yazılı işlemleri yapabilmeleri için iznin verilmesi,
11. Dilek ve Kapanış

**Toplantı Tarihi** : 31 Mart 2006

**Toplantı Saati** : 11:00

**Toplantı Yeri** : Mahmutbey Merkez Mahallesi Taşocağı caddesi No: 5

Bağcılar/İSTANBUL

## DÜNDEN BUGÜNE

Şirket 1971 yılında Türkiye'deki pamuk ipliği kapasitesinin artırıldığı dönemde EDİRNE'de kurulması planlanırken 1974 ve 1975 yıllarında Mahmutbey, İstanbul'da üretime başlamıştır. 50.000 iğ kapasite ve A.B.D. makineleri ile faaliyete başlayan şirketimizde; seçilen makinaların Türkiye'deki gerek voltaj iniş çıkışlarına göre hassas olması, elemanların elektronik bilgi düzeylerinin yetersiz olması ve de Amerika Birleşik Devleti'nin tekstil makinaları sektöründe dünya çapındaki rekabetten yenik çıkması sonucu fabrikada sürekli bir Avrupa makinalarına geçiş ve modernizasyon süreci başlamıştır.



1982-83 senesinde ilk büküm makinaları eklenmiş, 1984'te ikinci grup büküm makinaları eklenmiş, 1987 yılında Boyahane günlük 5 tonluk kapasite ile üretime alınmıştır.

1990 yılında halka açılan şirketimizin hisse senetleri İstanbul Menkul Kıymetler Borsasında işlem görmeye başladı.

1992 yılında dikiş ipliği devreye girmiş en son 1994 ve 1995 yıllarında üçüncü grup fantazi büküm makinaları alınmıştır. Open end makinaları, 10 yaşına gelince satılarak sadece ring teknolojisi ile üretime devam etme kararı alınmıştır.

1995 yılı içinde Lüleburgaz, Büyükkarıştıran mevkiinde alınan arazi üzerinde başlanan boyahane, dikiş ipliği ve (5 MW kapasiteli) kojenerasyon yatırımları 1998 yılı içerisinde tamamlanmıştır.

Şirket halen; Lüleburgaz'da 288.300 m<sup>2</sup> arazi üzerinde 55.000 m<sup>2</sup> kapalı alanda faaliyetlerini sürdürmektedir.



## İDARİ FAALİYETLER

Şirketimizde 31.12.2005 tarihi itibariyle personel sayısı, 158 kapsam dışı, 613 kapsam içi olmak üzere 771 kişidir.

Kapsam dışı ve kapsam içi personele 2005 yılı içerisinde ücretleri dışında 4 maaş ikramiye ve şirketimizin içinde bulunduğu 01.09.2004 – 01.04.2007 tarihleri arasında geçerli olmak üzere bağitlanan Grup Toplu İş Sözleşmesinde belirtilen aylık sosyal yardım, doğum, ölüm, evlenme yardımı gibi menfaatler sağlanmıştır.

Türkiye Tekstil Örne ve Giyim Sanayii İşçileri Sendikası (TEKSİF) ile Türkiye Tekstil Sanayii İşverenleri Sendikası arasında XX. Dönem Grup Toplu İş Sözleşmesi görüşmeleri, 25.01.2005 tarihinde tarafların anlaşması ile sonuçlanmış ve yeni dönem grup sözleşmesi, 01.09.2004 tarihinden geçerli olmak üzere 31 ay süre ile yürürlüğe konulmuştur.

Şirketimizin yönetim kadrosu; 1 Genel Müdür, 10 Müdür\* ve 1 Hukuk Müşaviri'nden oluşmaktadır.

Metin KÖSEM	Genel Müdür
Ali GÜVENDİ	Kalite Müdürü
Atilla BOZ	İnsan Kaynakları Müdürü
Cemal BAHAR	Bilgi İşlem Müdürü
İpek DEDEMAN	Dikiş İpliği Satış ve Pazarlama Müdürü
Meltem SUN	Planlama Müdürü
Nermin KARAGÖBEK	Boyahane Müdürü
Osman YILMAZ	İplik İşletme Müdürü
Sinan TOPÇU	Mali İşler Müdürü
Yasemin KIVIRCIK	Kumaş İpliği Satış Müdürü
Yusuf YETMİŞBİR	Fabrika Müdürü
Levent SEÇKİN	Hukuk Müşaviri

\*Müdürlerimiz isim sırasına göre sıralanmıştır.



## YATIRIM FAALİYETLERİ

2005 yılı içerisinde; Lüleburgaz'a taşınma projesi kapsamında tamamlanan 17.000 m<sup>2</sup> yeni bina, klima ve elektrik tesisleri için 31 Aralık 2005 tarihi itibariyle yapılan harcama tutarı 5.394.043 YTL'dir.



31 Aralık 2005 tarihi itibariyle şirketimizin yatırım teşvik belgeleri ile ilgili bilgiler aşağıdaki gibidir:

24 Aralık 2002 tarihinde müracat edilen Tevsi, Kalite Düzeltme ve Tamamlama harcamaları ile ilgili teşvik belgesi 03 Mart 2003 tarih ve 70726 sayılıdır. 31 Aralık 2005 tarihi itibariyle belgeye bağlı yapılan toplam harcama tutarı 1.125.471 YTL olup, belge kapsamında % 60 yatırım indirimi\*, % 100 gümrük muafiyeti, KDV İstisnası ile vergi, resim ve harç istisnası teşviklerinden yararlanma hakkımız mevcuttur.

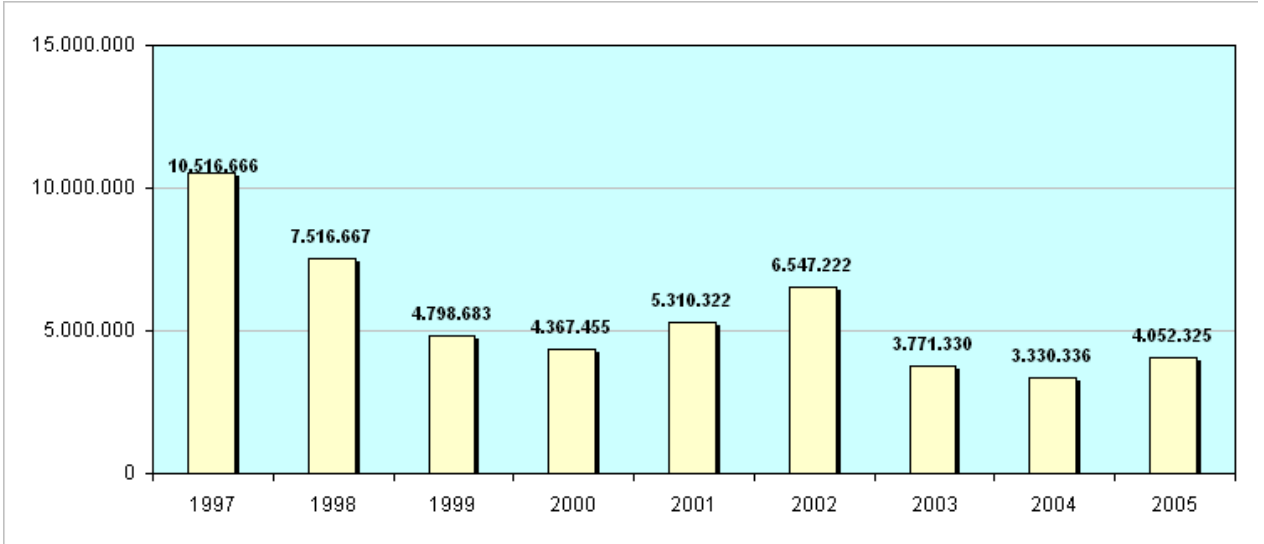


\* 70726 nolu Yatırım Teşvik Belgesi kapsamında 24.04.2003 tarihinden sonra yapılan harcamalardan 4842 sayılı Kanunla GVK'na eklenen geçici 61. madde hükmü ile söz konusu Kanun'la değişik 19'uncu madde hükmünden faydalanılacak olup, bu madde hükmü gereğince 24.04.2003 tarihinden sonraki harcamalar için yararlanılacak yatırım indirimi istisnası oranı %40 olmaktadır.

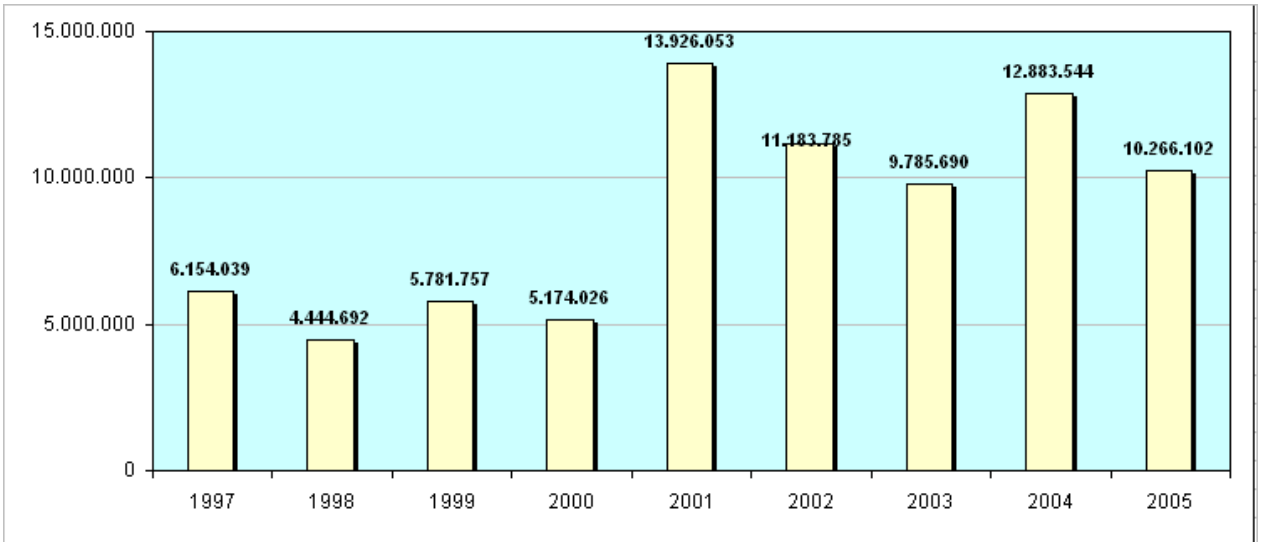


## DIŐ TİCARET İŐLEMLERİ

### İTHALAT (FOB USD)



### İHRACAT (FOB USD)




## ÜRÜNLERİMİZ

Aşağıda açılımı yapılan 6 NE ile 60 NE arası yüksek nitelikli EDİP ürünleri, penye karde ring, suni ve sentetik karışımli tek veya çok katlı iplikler olarak dokuma, yuvarlak örme, düz örme ve çorap sektörlerinde kullanılmaktadır.

### ❖ Bobin Boyalı İplikler

- Pamuk
- Gazeli Pamuk
- Akrilik Pamuk
- Viskon
- Flame
- Diğer Bobin Boyalı




### ❖ Elyaf Boyalı İplikler

- Pamuk Melanj
- Jaspe Muline
- Viskon Melanj
- Diğer Elyaf Boyalı

### ❖ Ham İplik

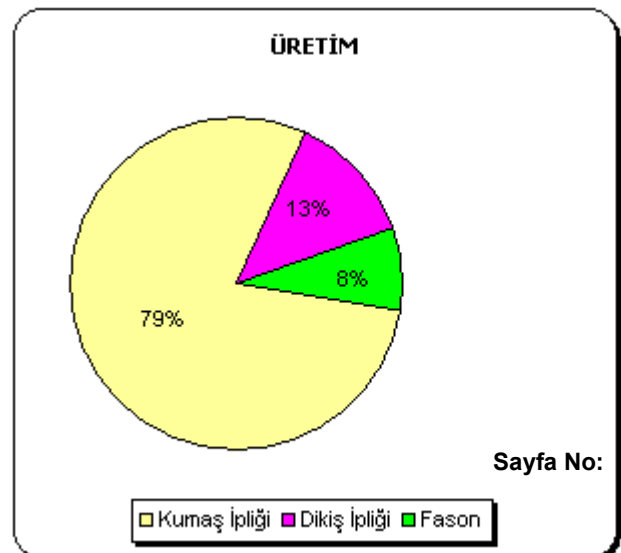
- Flame
- Nopeli
- Fantazi
- Diğer İplikler



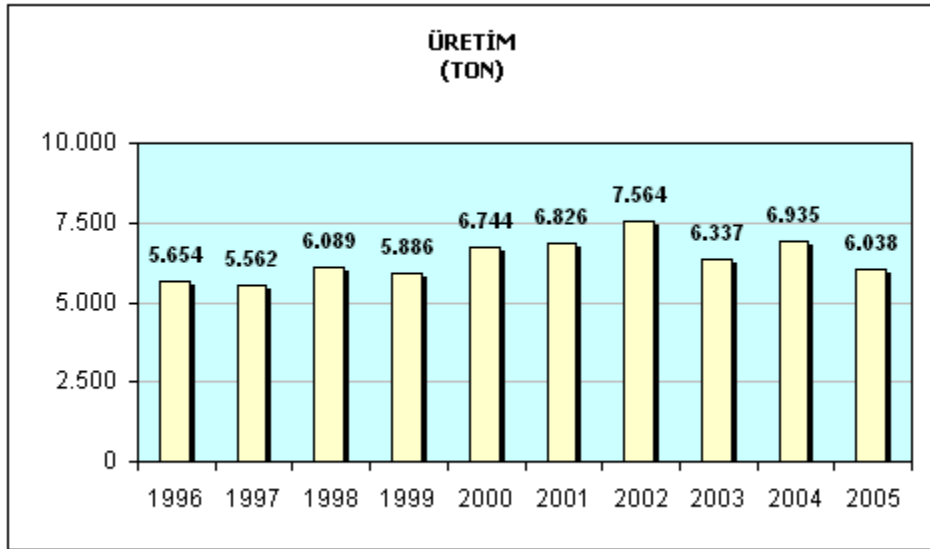
### ❖ Dikiş İpliği

- İlikli İplik
- Kesik Elyaf PE
- Tekstüre PE
- Filament PE
- Diğer Dikiş İplikleri

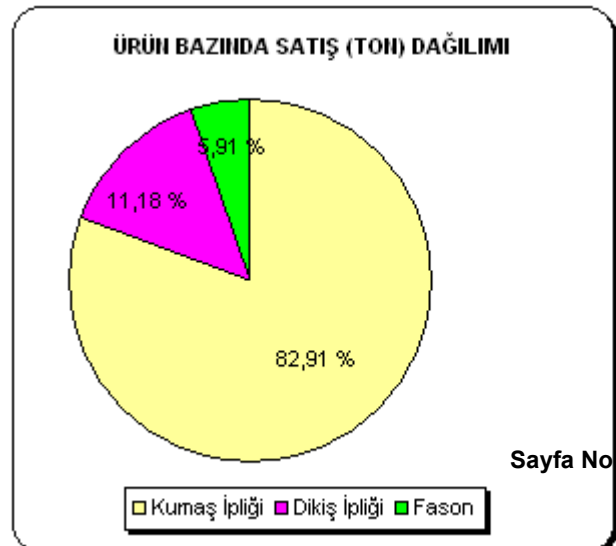
## ÜRETİM



Harman-hallaç, tarak, penye, cer, fitil, iplik ve bobin işlemlerinin yapıldığı 44.000 iğ kapasiteli iplik işletmemizde, hammadde girişinden tek kat iplik aşamasına kadar klimatize ortamda gerçekleşen yıllık üretim kapasitesi (üretilen iplik numarasına göre büyük değişkenlik göstermekle beraber) yaklaşık 5.400 ton olup, fantazi iplik üretiminde makina kullanım oranı % 85-90 civarındadır. Ancak, standart üretime göre kapasite kullanım oranı % 75-85 arasındadır.

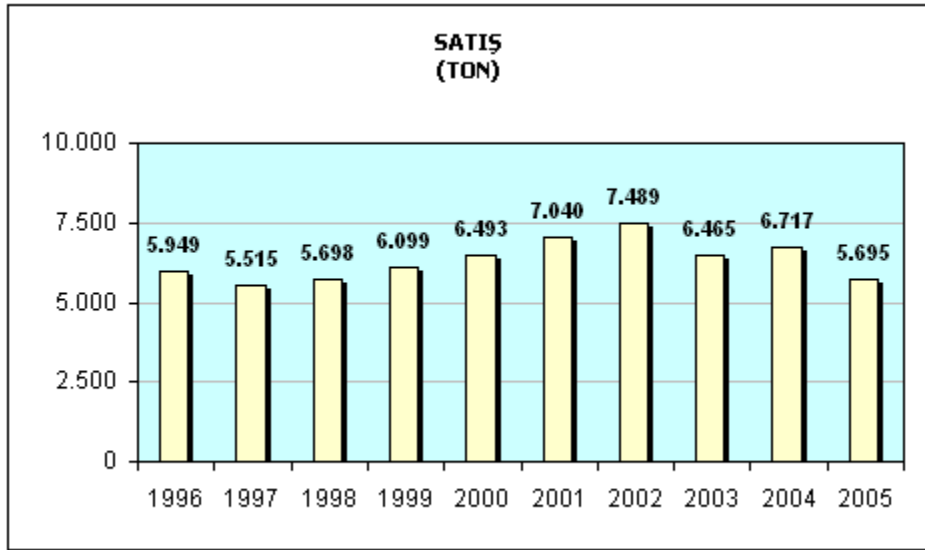


## SATIŞLAR





Üretilen mallarda kaliteye önem verilmek ve moda yakından takip edilmek suretiyle talebi karşılamaya çalışan şirketimiz, bazı türlerde de yeni tip ipliklerle modada öncülük yapmıştır. Genelde yapılan satışlar peşin olmakla birlikte, vade farkı faturası kesilerek az sayıda müşterinin talebi de karşılanmaktadır. Ürünlerimizin satış fiyatı ağırlıklı olarak Euro/Kg olarak tespit edilmektedir.





## KURUMSAL YÖNETİM İLKELERİ UYUM RAPORU

### 1. Kurumsal Yönetim İlkelerine Uyum Beyanı

Şirketimiz Sermaye Piyasası Kurulu tarafından yayımlanan Kurumsal Yönetim İlkelerinde yer alan prensiplerin uygulanması için gerekli özeni göstermiştir. Konuya ilişkin açıklamalar aşağıdaki bölümlerde yer almaktadır.

## BÖLÜM I – PAY SAHİPLERİ

### 2. Pay Sahipleri İle İlişkiler Birimi

Pay Sahipleri ile ilişkiler biriminin görevleri Mali İşler Müdürlüğü bünyesinde yürütülmektedir. Birim Başkanı olarak şirketimiz Mali İşler Müdürü Dr. Sinan TOPÇU ve birim görevlisi olarak Ticari Muhasebe Şefi Tuncay KÖSEOĞLU görev yapmaktadır.

#### İletişim bilgileri:

**Tel** : 0212 446 38 60

**Faks** : 0212 446 38 63

**E-mail adresi:** stopcu@edip.com

tkoseoglu@edip.com

Şirket ile ilgili kamuya açıklanmamış gizli ve / veya ticari sır niteliğindeki bilgiler hariç olmak üzere pay sahipleri tarafından dönem içerisinde birime yapılan başvuruların tamamı yanıtlanmıştır. Başvurulara ilişkin verilerin takibine yönelik gerekli altyapı çalışmaları şirketimiz bilgi işlem departmanı tarafından hazırlanmakta olup yapılan başvuru ve verilen yanıt sayılarına gelecek dönemlerde yayınlanacak uyum raporlarında yer verilecektir.

### 3. Pay Sahiplerinin Bilgi Edinme Haklarının Kullanımı

Pay Sahipleri genel olarak şirketin yatırımları, cirosu, sermaye artırım ve kar payı ödemeleri konusunda sözlü sorular yöneltmektedirler. Talep edilen bu bilgiler pay sahipleri ile ilişkiler birimi tarafından kamuya açıklanan bilgiler doğrultusunda yanıtlanmış olup bu kapsamda pay sahiplerinin tüm bilgi talepleri cevaplandırılmıştır.

Özel denetçi atanması konusu ana sözleşmede düzenlenmemiş olup dönem içinde özel denetçi tayini talebi olmamıştır.

### 4. Genel Kurul Bilgileri

2005 yılı içerisinde 29 Mart 2005 tarihinde yapılan 2004 yılına ait genel kurul 5/7 nisapla yapılmıştır. Olağan genel kurul toplantısına medyadan katılım olmuştur.

Toplantı yeri, günü, saati, gündemi ve vekaletname örneğini içeren toplantı davetine ilişkin ilan Türkiye Ticaret Sicil Gazetesi, Hürses ve Dünya Gazeteleri ile İMKB bülteninde toplantı tarihinden en az iki hafta önce yayımlanmıştır. Bu sürenin asgari üç hafta olmasına özen gösterilecektir.

Yıllık faaliyet raporu dahil mali tablo ve raporlar, kar dağıtım önerisi, ihtiyaç duyulan genel kurul gündem maddeleri ile ilgili olarak hazırlanan bilgilendirme dökümanı ve gündem maddelerine dayanak teşkil eden diğer belgeler ile esas sözleşmenin son hali ve esas sözleşmede değişiklik yapılacak ise tadil metni ve gerekçesi; genel kurul toplantısına davet için yapılan ilan tarihinden itibaren, şirketimizin merkezinde pay sahiplerimizin incelemelerine açık tutulmaktadır.

Söz konusu bilgi ve belgelere, kısa bir süre sonra www.edip.com. adresinde yer alan



internet sitemizden de ulařılabilecektir.

Őirketin önemli tutardaki maddi / maddi olmayan varlık alım / satımı, kiralanması veya kiraya verilmesi veya bağıř ve yardımda bulunulması ile üçüncü kişiler lehine kefalet, ipotek gibi teminat verilmesine iliřkin kararların genel kurulda alınması yönünde ana sözleşmemizde hüküm bulunmamaktadır.

Bu yönde ana sözleşmemize hüküm konulmasının Yönetimde etkinliđi azaltacađı ve piyasada dođan önemli fırsatların bu süreç nedeni ile kaçırılabilceđi, dolayısıyla őirketimizin menfaat sahiplerinin yararına sonuçlar doğurmayacađı düşünölmektedir.

Genel kurul toplantıları için mevzuatta öngörölen hususlara tamamen uyulmakta ve Pay Sahiplerimizin bu sayede genel kurullarımıza katılım konusunda bir sıkıntı yařamadıkları düşünölmektedir. Aksi yönde tarafımıza ulařan hiçbir őikayet bulunmamaktadır.

Genel kurul tutanakları ve genel kurul ile ilgili bilgilerin Pay Sahipleri ile iliřkiler birimine müracaat edilerek temin edilmesi mümkün olup, kısa bir süre sonra [www.edip.com](http://www.edip.com) adresinde yer alan internet sitemizden de bu bilgilere eriřim mümkün olacaktır.

#### **5. Oy Hakları ve Azınlık Hakları**

Ana sözleşmemiz uyarınca her pay bir oy hakkı vermekte olup, oy hakkında imtiyaz ve birikimli oy kullanma yöntemi söz konusu deđildir.

Herhangi bir hissedarımız ile őirketimiz arasında karřılıklı iřtirak iliřkisi bulunmamaktadır.

Genel Kurulumuzun takdirleri doğrultusunda seçilmekte olan Yönetim Kurulumuzda azınlık payı temsilcisi bulunmamaktadır.

#### **6. Kar Dađıtım Politikası ve Kar Dađıtım Zamanı**

Ana sözleşmemizde dađıtılabilir kardan Sermaye Piyasası Kurulunca saptanan oran ve miktarda birinci temettü dađıtılması esası benimsenmiř olup, kalan karın genel kurullarda alınacak kararlara bađlı olarak dađıtılması mümkün olup, kar payı ödemeleri yasal süreler içerisinde gerçekleştirilmektedir.

Yönetim Kurulumuzun, Genel Kurulumuzun onayına sunduđu kar dađıtım teklifleri; Pay Sahiplerimizin beklentileri ile őirketimizin büyüme geređi arasındaki hassas dengenin bozulmamasını ve őirketimizin likidite durumunu dikkate alan bir kar dađıtım politikası ile hazırlanmaktadır.

Őirketin karına katılım konusunda herhangi bir imtiyaz yoktur.

#### **7. Payların Devri**

Őirket esas sözleşmesinde pay devrini kısıtlayan özel bir hüküm bulunmamaktadır.



## BÖLÜM II – KAMUYU AYDINLATMA VE ŞEFFALIK

### 8. Şirket Bilgilendirme Politikası

Ticari sır niteliğinde olmayan, mevzuat ile belirlenenler dışında kamuya açıklanan bilgilerin, tüm Pay Sahiplerimize ve açıklamalardan yararlanacak kişi ve kuruluşlara zamanında, doğru, eksiksiz, anlaşılabilir, yorumlanabilir, düşük maliyetle kolay erişilebilir ve eşit bir biçimde duyurulması şirketimizin temel prensibidir. Bu kapsamda esas itibarıyla,

- Mevzuat ile belirlenenler dışında kamuya hangi bilgilerin açıklanacağını,
- Bu bilgilerin ne şekilde, hangi sıklıkla ve hangi yollardan kamuya duyurulacağını,
- Yönetim Kurulumuzun veya Yöneticilerimizin basın ile hangi sıklıkla görüşeceğini,
- Kamunun bilgilendirilmesi için hangi sıklıkla toplantılar düzenleneceğini,
- Şirkete yöneltilen soruların yanıtlanmasında nasıl bir yöntem izleneceğini,
- Geleceğe yönelik bilgilerin kamuya açıklanmasına ilişkin esasları,
- İnternet sitesinin kullanımına ilişkin esasları içeren,

Pay Sahiplerimizi bilgilendirme politikası oluşturulmasına yönelik çalışmalarımız sürmekte olup, çalışma sonuçları yönetim kurulumuzun onayından geçirildikten sonra belirlenen bilgilendirme politikası tüm hissedarlarımıza ve menfaat sahiplerine duyurulacaktır.

### 9. Özel Durum Açıklamaları

Yıl içinde kamuya açıklanacak önemde gelişmeler olması halinde, gerekli özel durum açıklamaları zamanında yapılmaktadır. Bu amaçla yıl içinde İMKB tarafından istenen ek açıklama dahil 12 adet özel durum açıklaması yapılmış olup, SPK tarafından ek açıklama istenmemiştir.

### 10. Şirket İnternet Sitesi ve İçeriği

Şirketimizin [www.edip.com](http://www.edip.com) internet sitesinde yatırımcı köşesi ve bu konuda düzenlediğimiz bilgiler yer almaktadır.

Bu sitede yer alan bilgiler yeniden düzenlenerek; ticaret sicili bilgilerimiz, son durum itibarıyla ortaklık ve yönetim yapımız, ana sözleşmemizin son hali, özel durum açıklamalarımız, yıllık faaliyet raporlarımız, periyodik mali tablo ve raporlarımız, genel kurul toplantılarımıza ilişkin gündemler, katılanlar cetvelleri ve tutanaklar ve vekaleten oy kullanma formu, sıkça sorulan sorular başlığı altında şirkete ulaşan bilgi talepleri, soru ve ihbarlar ile bunlara verilen cevaplara pay sahipleri ve menfaat sahiplerinin elektronik ortamda ulaşımı sağlanmış olacaktır.

### 11. Gerçek Kişi Nihai Hâkim Pay Sahibi/Sahiplerinin Açıklanması

Şirketimizin gerçek kişi nihai hakim pay sahibi bulunmamaktadır. Şirketimizin mevcut ortaklık yapısı aşağıda sunulmuştur.

Adı / Unvanı	Pay Oranı	Pay Tutarı
Akın Holding A.Ş.	% 30	5,278,500
Feza Holding A.Ş.	% 12	2,111,400
Diğer Gerçek ve Tüzel Kişi	% 58	10,205,100
	-----	-----
	% 100	17,595,000





## 12. İçeriden Öğrenebilecek Durumda Olan Kişilerin Kamuya Duyurulması

İçeriden öğrenilen bilgilerin kullanımının önlenmesi için gerekli her türlü önlem alınmış olup, şirketimizin, sermaye piyasası araçlarının değerini etkileyebilecek nitelikteki bilgiye ulaşabilecek konumdaki yöneticileri ile hizmet aldığı diğer kişi / kurumlar aşağıda sunulmuştur.\*

Nuri AKIN	Yönetim Kurulu Başkanı
Hüseyin KOÇ	Yönetim Kurulu Başkan Yardımcısı
İbrahim ÇELEBİ	Yönetim Kurulu Üyesi
Münip YÜCEL	Yönetim Kurulu Üyesi
Ertuğrul BOYDAK	Yönetim Kurulu Üyesi
Ali Esat YÖNDER	Yönetim Kurulu Murahhas Aza
Metin KÖSEM	Genel Müdür
Ali GÜVENDİ	Kalite Müdürü
Atilla BOZ	İnsan Kaynakları Müdürü
Cemal BAHAR	Bilgi İşlem Müdürü
İpek DEDEMAN	Dikiş İpliği Satış ve Pazarlama Müdürü
Meltem SUN	Planlama Müdürü
Nermin KARAGÖBEK	Boyahane Müdürü
Osman YILMAZ	İplik İşletme Müdürü
Dr. Sinan TOPÇU	Mali İşler Müdürü
Yasemin KIVIRCIK	Kumaş İpliği Satış Müdürü
Yusuf YETMİŞBİR	Fabrika Müdürü
Kenan KOÇ	Danışman
Münir ÖZTÜRK	Murakıp
Aydın GÜNTER	Murakıp

Türkerler Yeminli Mali Müşavirlik A.Ş. Bağımsız Denetim Şirketi

## BÖLÜM III – MENFAAT SAHİPLERİ

### 13. Menfaat Sahiplerinin Bilgilendirilmesi

Şirketimizin menfaat sahipleri, kendilerini ilgilendiren hususlarda düzenli olarak bilgilendirilmektedir.

Pay Sahiplerimiz, çalışanlarımız, alacaklılarımız, müşterilerimiz, tedarikçilerimiz, çeşitli sivil toplum kuruluşlarımız, devletimiz ve şirketimize yatırım yapmayı düşünebilecek potansiyel tasarruf sahiplerini kapsayan, şirketimizle ilgili menfaat sahiplerini ilgilendiren hususlarda mümkün olduğunca yazılı olarak bilgilendirme yapılmasına ve kendileriyle olan ilişkilerin imkanlar ölçüsünde yazılı sözleşmeler ile düzenlenmesine özen gösterilmektedir.

Menfaat sahiplerinin haklarının mevzuat veya sözleşme ile düzenlenmediği durumlarda, menfaat sahiplerinin çıkarları iyi niyet kuralları çerçevesinde ve şirket imkanları ölçüsünde, şirketin itibarı da gözetilerek korunmaktadır.

Şirketin çalışanları, her yıl düzenli olarak yapılan yıllık toplantılarda bilgilendirilmektedir. Diğer yandan; web sayfamız ve firma bültenleri yoluyla da bilgilendirme faaliyeti yürütülmektedir.

\*Müdürlerimiz isim sırasına göre sıralanmıştır.



#### **14. Menfaat Sahiplerinin Yönetime Katılımı**

Şirketimizin menfaat sahiplerinin yönetime katılımı konusunda özel bir model oluşturulmamıştır.

Menfaat sahiplerinin hakları mevzuat tarafından korunmaktadır.

#### **15. İnsan Kaynakları Politikası**

Şirketimiz tarafından oluşturulan insan kaynakları politikası, düzenli olarak yayımlanan Personel Yönetmeliği ile açıklanmakta ve çalışanlara duyurulmaktadır.

Personel alımına ilişkin kriterler yazılı olarak belirlenmekte ve bu kriterlere uyulmaktadır. İşe eleman alımında, görevin gerektirdiği fizyolojik, psikolojik ve entellektüel özellikler dikkate alınır.

Bu özellikleri ölçmek ve değerlendirmek üzere mutlaka bir yazılı test uygulanır. İnsan kaynakları birimi tarafından yapılan ilk değerlendirmeden sonra, personeli istihdam edecek birimin yöneticisi de mutlaka bir görüşme yapar.

Eğitim, terfi ettirme hususlarında tüm çalışanlara eşit davranılmakta, çalışanların bilgi, beceri ve görgülerini artırmalarına yönelik eğitim planları ve eğitim politikaları oluşturulmaktadır. Çalışanlara belirlenen plan dahilinde düzenli olarak eğitim verilmektedir.

Tüm çalışanlar için bir görev tanımı yapılmaktadır. Her yıl performans ve değerlendirme kriterleri belirlenmekte ve çalışanlarla mutabık olunduktan sonra uygulamaya geçilmektedir.

Uygulanmakta olan performans değerlendirme sistemi ile gerekli ölçme ve değerlendirme işlemi yapılmakta, ücretlendirme ve kariyer planlaması sırasında dikkate alınmaktadır.

İnsan Kaynakları departmanı tarafından yılda bir kez "Çalışan Memnuniyeti" anketi yapılmakta ve anket sonuçlarına göre gerekli düzenleyici faaliyetler yerine getirilmeye çalışılmaktadır.

#### **16. Müşteri ve Tedarikçilerle İlişkiler Hakkında Bilgiler**

Şirketimiz müşteri odaklı olarak çalışmakta, mal ve hizmetlerin pazarlanması ve satışında mal ve hizmet kalitesinin ve standardının, sürekliliğini gözetmektedir. Bu amaçla müşteri memnuniyetini devamlı olarak ölçüp değerlendirmekte, müşteri talepleri süratle karşılanmakta ve gecikmeler hakkında müşteriler bilgilendirilmektedir.

#### **17. Sosyal Sorumluluk**

Gerek dönem içinde gerekse geçmiş yıllarda, çevreye verilen zararlardan dolayı şirket aleyhine hiç bir dava açılmamış, herhangi bir uyarı alınmamıştır.



## BÖLÜM IV – YÖNETİM KURULU

### 18. Yönetim Kurulunun Yapısı, Oluşumu ve Bağımsız Üyeler

Şirketimizin gerçek kişi nihai hakim pay sahibi bulunmadığı dikkate alınarak, Yönetim Kurulu Üyelerimizin, tamamının bağımsız hareket edebilme ve dolayısıyla da şirketimiz ile menfaat sahiplerinin çıkarlarını her şeyin üstünde tutarak kararlarda tarafsız davranabilme avantajına doğal olarak sahip oldukları düşünülmektedir.

Nuri AKIN	Yönetim Kurulu Başkanı
Hüseyin KOÇ	Yönetim Kurulu Başkan Yardımcısı
İbrahim ÇELEBİ	Yönetim Kurulu Üyesi
Münip YÜCEL	Yönetim Kurulu Üyesi
Ertuğrul BOYDAK	Yönetim Kurulu Üyesi
Ali Esat YÖNDER	Yönetim Kurulu Murahhas Aza

Yönetim Kurulu üyelerinin şirket dışında başka görevler alması belirli kurallara bağlanmamış ve sınırlandırılmamıştır.

### 19. Yönetim Kurulu Üyelerinin Nitelikleri

Yönetim Kurulu üye seçiminde aranan asgari nitelikler SPK Kurumsal Yönetim İlkelerinde yer alan niteliklerle örtüşmektedir. Şirket ana sözleşmesinde, Yönetim Kurulu üyelerinin Türk Ticaret Kanununda üye seçimi için öngörülen şartları taşımaları gerektiği belirtilmektedir.

### 20. Şirketin Misyon ve Vizyonu ile Stratejik Hedefler

Şirketimizin vizyonu ve misyonu [www.edip.com](http://www.edip.com) adresinde yer alan internet sitemizde kamuya duyurulacaktır. Stratejik hedeflerimiz Yöneticilerimizce, rekabet koşulları, genel ekonomik konjonktür, ulusal ve uluslararası piyasalardaki genel beklentiler ile şirketimizin orta ve uzun vadeli hedefleri dikkate alınmak suretiyle belirlenmekte ve Yönetim Kurulumuzun onayına sunulmaktadır.

Önerilen stratejiler ve hedefler Yönetim Kurulumuzca, her açıdan ve kapsamlı olarak müzakere edilmektedir. Onaylanan strateji ve hedeflere ilişkin gerçekleştirmeler, yönetim kurulu toplantılarında ve aylık dönemler itibarıyla, şirket faaliyetleri, mali yapısı ve performans durumunun değerlendirilmesi kapsamında, gözden geçirilmektedir.

Yönetim Kurulumuz gözetim ve denetim fonksiyonunu etkin ve sürekli bir şekilde yerine getirebilmek amacıyla prensip olarak en az ayda bir kez şirket faaliyetleri, onaylanan yıllık bütçe ve hedeflerin gerçekleşme düzeyi, şirketin sektör içindeki yeri, mali yapı ve performans durumu, raporlama ve faaliyetlerin uluslararası standartlara uyum derecesi değerlendirilmektedir.

### 21. Risk Yönetim ve İç Kontrol Mekanizması

Yönetim Kurulu, bir risk yönetim ve iç kontrol mekanizması oluşturmuştur. Yönetimsel riskler Şirket Yönetim Kurulu üyelerinden oluşan Denetimden Sorumlu Komite tarafından periyodik olarak gözden geçirilmektedir. Denetim Grubu, onayını aldığı yıllık denetim planları gereğince belirli periyotlarda iç kontrol mekanizmasını denetlemekte ve tespit ettiği konular ile görüşlerini üst yönetime bildirmektedir.



Ayrıca kurulan Denetimden Sorumlu Komite de söz konusu hususları inceleyerek, Yönetim Kurulu 'na önerilerde bulunmaktadır. Denetimden Sorumlu Komite ve Yönetim Kurulu alınması gereken önlemleri belirlemekte ve Genel Müdür aracılığı ile gerekli talimatları şirket yöneticilerine vermektedir.

## **22. Yönetim Kurulu Üyeleri ile Yöneticilerin Yetki ve Sorumlulukları**

Yönetim Kurulu üyelerinin yetki ve sorumluluklarına şirket ana sözleşmesinde yer verilmiştir.

Yönetim Kurulunun tespit ettiği ilkeler ve sınırlar içerisinde şirketin günlük işlemlerinin yürütülmesinden Genel Müdürümüz sorumlu bulunmaktadır. Şirket faaliyetlerinin yürütülmesine yönelik olarak icra organlarına yetki devri, imza sirküleri uygulaması kapsamında gerçekleştirilmektedir.

Usul ve / veya mevzuat dışı işlemlerde uygulanacak müeyyideler, yürürlükteki Personel Yönetmeliğimizde belirtilmiştir.

## **23. Yönetim Kurulunun Faaliyet Esasları**

Yönetim kurulu gündem taslağı, Genel Müdürümüz tarafından hazırlanmakta ve Yönetim Kurulu Başkan ve Üyelerimizin önerileri doğrultusunda kesinleşmektedir.

Yönetim kurulumuz 2005 yılı içinde 17 adet toplantı gerçekleştirmiştir.

Toplantı tarihinin tüm Üyelerimizin katılımına imkan sağlayacak şekilde tespit edilmesine özen gösterilmekte ve öngörülemez istisnai durumlar dışında, Yönetim Kurulu toplantıları tüm Üyelerimizin katılımıyla gerçekleştirilmektedir.

Yönetim Kurulu toplantısına çağrı, öncelikle telefon ile sözlü olarak, daha sonra da faks yoluyla yazılı olarak yapılmaktadır.

Yönetim Kurulu Üyelerimizi ve Denetçilerimizin bilgilendirilmesine ve kendileri ile olan iletişimin sağlanmasına yönelik bir sekreteryaya oluşturulmuştur.

Yönetim Kurulu kararlarına ilişkin karşı oy gerekçelerinin, karar zaptına geçirilmesi ve yazılı olarak şirket Denetçilerimize iletilmesinde yarar görülmeyle birlikte, 2005 yılında alınan Yönetim Kurulu kararlarına ilişkin olarak karşı oy kullanan Üyemiz bulunmamaktadır.

Yönetim Kurulu Üyelerimiz prensip olarak her toplantıya katılmaktadır.

Yönetim Kurulumuz düzenli olarak ve önceden planlandığı şekilde en az ayda bir defa ve gerekli görülen hallerde ise bu süreye bağlı olmaksızın toplanmaktadır.

Her Yönetim Kurulu Üyemizin bir oy hakkı mevcut olup, Üyelerimizin ağırlıklı oy hakkı veya olumlu / olumsuz veto hakkı bulunmamaktadır.

Yönetim Kurulumuz ana sözleşmemiz uyarınca, üye sayısının yarısından bir fazlası ile toplanmakta ve toplantıya katılanların çoğunluğu ile karar almaktadır.



#### **24. Şirketle Muamele Yapma ve Rekabet Yasağı**

Yönetim Kurulu Üyelerimizin, şirketimizle işlem yapma ve rekabet etme yasağı kapsamına girebilecek, dolayısıyla da Genel Kuruldan izin alınmasını gerektirecek herhangi bir işlemi veya faaliyeti bulunmamaktadır.

#### **25. Etik Kurallar**

Etik kurallarımız [www.edip.com](http://www.edip.com) internet adresinden kamuya açıklanacaktır.

#### **26. Yönetim Kurulunda Oluşturulan Komitelerin Sayı, Yapı ve Bağımsızlığı**

Şirketimizin denetimden sorumlu komitesi yasal süresi içinde oluşturulmuş olup, SPK tebliği ile belirlenen görevleri yürütmektedir. Bu komitenin üyeleri İbrahim Çelebi ve Münip Yücel' dir.

#### **27. Yönetim Kuruluna Sağlanan Mali Haklar**

Yönetim Kurulu Üyelerimiz için 2005 yılında bu hizmetlerinden dolayı huzur hakkı dışında başka herhangi bir ödeme yapılmamıştır. Huzur hakkı tutarları, Genel Kurul tarafından, Pay Sahiplerince verilen önergeler doğrultusunda tespit edilmektedir. Yönetim Kurulu Üyelerimizin şirketimizden doğrudan veya dolaylı olarak, nakdi veya gayrinakdi kredi kullanması hiçbir zaman söz konusu olmamıştır.

# MALİ TABLOLAR

İÇİNDEKİLER	SAYFA
<b>BİLANÇOLAR.....</b>	<b>23 - 24</b>
<b>GELİR TABLOSU.....</b>	<b>25</b>
<b>ÖZSERMAYE DEĞİŞİM TABLOSU.....</b>	<b>26</b>
<b>MALİ TABLOLARA AİT AÇIKLAYICI NOTLAR.....</b>	<b>27- 52</b>
NOT 1 ŞİRKETİN ORGANİZASYONU VE FAALİYET KONUSU.....	27
NOT 2 MALİ TABLOLARIN SUNUMUNA İLİŞKİN ESASLAR.....	27-29
NOT 3 UYGULANAN DEĞERLEME İLKELERİ/MUHASEBE POLİTİKALARI.....	29-34
NOT 4 HAZİR DEĞERLER.....	34
NOT 5 MENKUL KIYMETLER.....	34
NOT 6 FİNANSAL BORÇLAR.....	35
NOT 7 TİCARİ ALACAK VE BORÇLAR.....	36
NOT 8 FİNANSAL KİRALAMA ALACAKLARI VE BORÇLARI.....	36
NOT 9 İLİŞKİLİ TARAFLARDAN ALACAKLAR VE BORÇLAR.....	36-37
NOT 10 DİĞER ALACAKLAR VE BORÇLAR.....	38
NOT 11 CANLI VARLIKLAR.....	38
NOT 12 STOKLAR.....	38
NOT 13 DEVAM EDEN İNŞAAT SÖZLEŞMELERİ ALACAKLARI VE HAKEDİŞ BEDELLERİ.....	39
NOT 14 ERTELENEN VERGİ VARLIKLARI VE YÜKÜMLÜLÜKLERİ.....	39
NOT 15 DİĞER CARİ/CARİ OLMAYAN VARLIKLAR VE KISA/UZUN VADELİ YÜKÜMLÜLÜKLER.....	40
NOT 16 FİNANSAL VARLIKLAR.....	40
NOT 17 POZİTİF/NEGATİF ŞEREFİYE.....	40
NOT 18 YATIRIM AMAÇLI GAYRİMENKULLER.....	40
NOT 19 MADDİ VARLIKLAR.....	40-41
NOT 20 MADDİ OLMAYAN VARLIKLAR.....	41
NOT 21 ALINAN AVANSLAR.....	41
NOT 22 EMEKLİLİK PLANLARI.....	41
NOT 23 BORÇ KARŞILIKLARI.....	42
NOT 24 ANA ORTAKLIK DIŞI PAYLAR/ANA ORTAKLIK DIŞI KAR ZARAR.....	43
NOT 25 SERMAYE/KARŞILIKLI İŞTİRAK SERMAYE DÜZELTMESİ.....	43
NOT 26 SERMAYE YEDEKLERİ.....	43-44
NOT 27 KAR YEDEKLERİ.....	44
NOT 28 GEÇMİŞ YILLAR ZARARLARI.....	44
NOT 29 YABANCI PARA POZİSYONU.....	45
NOT 30 DEVLET TEŞVİK VE YARDIMLARI.....	46
NOT 31 KARŞILIKLAR, ŞARTA BAĞLI VARLIK VE YÜKÜMLÜLÜKLER.....	46
NOT 32 İŞLETME BİRLEŞMELERİ.....	47
NOT 33 BÖLÜMLERE GÖRE RAPORLAMA.....	47
NOT 34 BİLANÇO TARİHİNDEN SONRAKİ OLAYLAR.....	47
NOT 35 DURDÜRÜLEN FAALİYETLER.....	47
NOT 36 ESAS FAALİYET GELİRLERİ.....	47
NOT 37 FAALİYET GİDERLERİ.....	47-48
NOT 38 DİĞER FAALİYETLERDEN GELİR/GİDER VE KAR/ZARARLAR.....	48-49
NOT 39 FİNANSMAN GİDERLERİ.....	49
NOT 40 NET PARASAL POZİSYON KAR/ZARARI.....	49
NOT 41 VERGİLER.....	50-51
NOT 42 HİSSE BAŞINA KAZANÇ.....	51
NOT 43 NAKİT AKIM TABLOSU.....	52
NOT 44 MALİ TABLOLARI ÖNEMLİ ÖLÇÜDE ETKİLEYEN YA DA MALİ TABLOLARIN AÇIK, YORUMLANABİLİR VE ANLAŞILABİLİR OLMASI AÇISINDAN AÇIKLANMASI GEREKLİ OLAN DİĞER HUSUSLAR.....	52



**31 ARALIK 2005 ve 31 ARALIK 2004 TARİHLERİ İTİBARIYLA BİLANÇOLAR**

(Tutarlar aksi belirtilmedikçe Yeni Türk Lirası ("YTL") olarak ifade edilmiştir.)

	Notlar	31 Aralık 2005	31 Aralık 2004
<b>VARLIKLAR</b>			
<b>Cari/Dönen Varlıklar</b>		<b>28.376.794</b>	<b>28.912.767</b>
Hazır Değerler	4	1.730.385	3.013.982
Menkul Kıymetler (net)	5	-	-
Ticari Alacaklar (net)	7	13.601.672	11.617.513
Finansal Kiralama Alacakları (net)	8	-	-
İlişkili Taraflardan Alacaklar (net)	9	63.034	82.839
Diğer Alacaklar (net)	10	107.559	66.179
Canlı Varlıklar (net)	11	-	-
Stoklar (net)	12	12.768.295	13.811.105
Devam Eden İnşaat Sözleşmelerinden Alacaklar (net)	13	-	-
Ertelenen Vergi Varlıkları	14	-	-
Diğer Cari/Dönen Varlıklar	15	105.849	321.149
<b>Cari Olmayan/Duran Varlıklar</b>		<b>75.405.397</b>	<b>74.417.162</b>
Ticari Alacaklar (net)	7	18.736	59.913
Finansal Kiralama Alacakları (net)	8	-	-
İlişkili Taraflardan Alacaklar (net)	9	-	-
Diğer Alacaklar (net)	10	4.900	8.412
Finansal Varlıklar (net)	16	-	-
Pozitif/Negatif Şerefiye (net)	17	-	-
Yatırım Amaçlı Gayrimenkuller (net)	18	-	-
Maddi Varlıklar (net)	19	71.051.427	71.790.819
Maddi Olmayan Varlıklar (net)	20	430.979	333.319
Ertelenen Vergi Varlıkları	14	3.899.140	2.224.699
Diğer Cari Olmayan/Duran Varlıklar	15	215	-
<b>Toplam varlıklar</b>		<b>103.782.191</b>	<b>103.329.929</b>

Ekteki mali tablolara ilişkin dipnotlar, bu mali tabloların tamamlayıcısıdır.

## 31 ARALIK 2005 ve 31 ARALIK 2004 TARİHLERİ İTİBARIYLA BİLANÇOLAR

(Tutarlar aksi belirtilmedikçe Yeni Türk Lirası ("YTL") olarak ifade edilmiştir.)

	Notlar	31 Aralık 2005	31 Aralık 2004
<b>YÜKÜMLÜLÜKLER</b>			
<b>Kısa vadeli yükümlülükler</b>		<b>18.824.135</b>	<b>9.982.041</b>
Finansal Borçlar (net)	6	-	3.865.269
Uzun Vadeli Finansal Borçların Kısa Vadeli Kısımları (net)	6	10.597.713	950.434
Finansal Kiralama İşlemlerinden Borçlar (net)	8	-	-
Diğer Finansal Yükümlülükler (net)	10	-	-
Ticari Borçlar (net)	7	6.034.921	3.146.553
İlişkili Taraflara Borçlar (net)	9	13.079	64.312
Alınan Avanslar	21	21.898	212.868
Devam Eden İnşaat Sözleşmeleri Hakediş Bedelleri (net)	13	-	-
Borç Karşılıkları	23	181.947	366.660
Ertelenen Vergi Yükümlülüğü	14	-	-
Diğer Yükümlülükler (net)	10	1.974.577	1.375.945
<b>Uzun vadeli yükümlülükler:</b>		<b>15.010.042</b>	<b>13.528.408</b>
Finansal Borçlar (net)	6	14.356.800	11.455.630
Finansal Kiralama İşlemlerinden Borçlar (net)	8	-	-
Diğer Finansal Yükümlülükler (net)	10	-	-
Ticari Borçlar (net)	7	-	-
İlişkili Taraflara Borçlar (net)	9	-	-
Alınan Avanslar	21	-	-
Borç Karşılıkları	23	653.242	2.072.778
Ertelenen Vergi Yükümlülüğü	14	-	-
Diğer Yükümlülükler (net)	10	-	-
<b>ANA ORTAKLIK DIŞI PAYLAR</b>	24	-	-
<b>ÖZSERMAYE</b>		<b>69.948.014</b>	<b>79.819.480</b>
<b>Sermaye</b>	25	<b>17.595.000</b>	<b>17.595.000</b>
<b>Karşılıklı İştirak Sermaye Düzeltmesi</b>	25	-	-
<b>Sermaye Yedekleri</b>	26	<b>55.787.819</b>	<b>55.787.819</b>
Hisse Senetleri İhraç Primleri		8.415	8.415
Hisse Senedi İptal Karları		-	-
Yeniden Değerleme Fonu		-	-
Finansal Varlıklar Değer Artış Fonu		-	-
Öz Sermaye Enflasyon Düzeltmesi Farkları		55.779.404	55.779.404
<b>Kar Yedekleri</b>	27	<b>2.638.497</b>	<b>2.640.786</b>
Yasal Yedekler		636.047	636.047
Statü Yedekleri		-	-
Olağanüstü Yedekler		1.982.732	1.982.732
Özel Yedekler		19.718	22.007
Sermayeye Eklenecek İştirak Hisseleri ve Gayrimenkul		-	-
Satış Kazançları		-	-
Yabancı Para Çevrim Farkları		-	-
<b>Net Dönem Zararı</b>		<b>(9.869.177)</b>	-
<b>Geçmiş Yıllar Kar/Zararları (-)</b>	28	<b>3.795.875</b>	<b>3.795.875</b>
<b>Toplam Öz Sermaye ve Yükümlülükler</b>		<b>103.782.191</b>	<b>103.329.929</b>

Ekteki mali tablolara ilişkin dipnotlar, bu mali tabloların tamamlayıcısıdır.

**31 ARALIK 2005 TARİHİNDE SONA EREN 2005 DÖNEMİNE AİT  
GELİR TABLOSU**

(Tutarlar aksi belirtilmedikçe Yeni Türk Lirası ("YTL") olarak ifade edilmiştir.)

	Notlar	31 Aralık 2005
<b>ESAS FAALİYET GELİRLERİ</b>		<b>55.950.644</b>
Satış Gelirleri (net)	36	55.950.644
Satışların Maliyeti (-)	36	(57.044.943)
Hizmet Gelirleri (net)	36	-
Esas Faaliyetlerden Diğer Gelirler	36	-
<b>BRÜT ESAS FAALİYET KARI</b>		<b>(1.094.299)</b>
Faaliyet Giderleri (-)	37	(12.243.851)
<b>NET ESAS FAALİYET ZARARI</b>		<b>(13.338.150)</b>
Diğer Faaliyetlerden Gelir ve Karlar	38	6.333.708
Diğer Faaliyetlerden Gider ve Zararlar (-)	38	(3.285.335)
Finansman Giderleri (net) (-)	39	(1.253.841)
<b>FAALİYET ZARARI (-)</b>		<b>(11.543.618)</b>
Net Parasal Pozisyon Kar/Zararı	40	-
<b>ANA ORTAKLIK DIŞI KAR/ZARAR</b>	24	-
<b>VERGİ ÖNCESİ ZARAR (-)</b>		<b>(11.543.618)</b>
Vergiler	41	1.674.441
<b>NET DÖNEM ZARARI</b>		<b>(9.869.177)</b>
<b>HİSSE BAŞINA ZARAR</b>	<b>42</b>	<b>(0,56091)YKr</b>

Ekteki mali tablolara ilişkin dipnotlar, bu mali tabloların tamamlayıcısıdır.

## 31 ARALIK 2005 TARİHİNDE SONA EREN 2005 DÖNEMİNE AİT ÖZSERMAYE DEĞİŞİM TABLOSU

(Tutarlar aksi belirtilmedikçe Yeni Türk Lirası ("YTL") olarak ifade edilmiştir.)

	Sermaye	Hisse	Özsermaye	Olağanüstü	Özel	Dönem	Geçmiş yıllar	Toplam
		senetleri		ve yasal				
	İhraç primleri	düzeltilmesi	farkları	yedekler	yedekler	(-)	zararları (-)	
<b>1 Ocak 2005</b>	<b>17.595.000</b>	<b>8.415</b>	<b>55.779.404</b>	<b>2.618.779</b>	<b>22.007</b>	<b>-</b>	<b>3.795.875</b>	<b>79.819.480</b>
Dönem içi azalış (-)	-	-	-	-	(2.289)	-	-	(2.289)
Dönem net zararı (-)	-	-	-	-	-	(9.869.177)	-	(9.869.177)
<b>31 Aralık 2005</b>	<b>17.595.000</b>	<b>8.415</b>	<b>55.779.404</b>	<b>2.618.779</b>	<b>19.718</b>	<b>(9.869.177)</b>	<b>3.795.875</b>	<b>69.948.014</b>

Ekteki mali tablolara ilişkin dipnotlar, bu mali tabloların tamamlayıcısıdır.



## EDİP İPLİK SANAYİ VE TİCARET A.Ş.

### 31 ARALIK 2005 TARİHİNDE SONA EREN HESAP DÖNEMİNE AİT MALİ TABLOLARA İLİŞKİN NOTLAR

(Tutarlar aksi belirtilmedikçe Yeni Türk Lirası ("YTL") olarak ifade edilmiştir.)



#### NOT 1 – ŞİRKET'İN ORGANİZASYONU VE FAALİYET KONUSU

Edip İplik Sanayi ve Ticaret A.Ş. ("Şirket") 27 Aralık 1971 tarihinde İstanbul'da kurulmuş olup, fiili faaliyet konusu, suni ve sentetik elyaf, pamuk, yün, tiftik, ipek, keten, jüt ve benzerlerinden boyalı, tek veya bükülü karde ve taranmış karışık bileşimli iplik imali ve satışlarıdır. Şirket'in hisse senetleri, İstanbul Menkul Kıymetler Borsası'na kote edilmiş olup, Ulusal Pazar'da işlem görmektedir.

Şirket'in kayıtlı olduğu adresi aşağıdaki gibidir:

Mahmutbey Merkez Mah., Taşocağı Caddesi No.5  
Bağcılar, 34550- İstanbul

Şirketin bünyesinde istihdam edilen ortalama personel sayısı 944 kişidir (31 Aralık 2004: 1063 kişi).

Şirket'in 31 Aralık 2005 ve 31 Aralık 2004 tarihleri itibariyle ortaklık yapısı:

	31 Aralık 2005		31 Aralık 2004	
	Pay tutarı	Pay yüzdesi	Pay tutarı	Pay yüzdesi
Akın Holding A.Ş.	5.278.500	30,00	5.278.500	30,00
Feza Holding A.Ş.	2.111.400	12,00	2.111.400	12,00
Diğer	10.205.100	58,00	10.205.100	58,00
	<b>17.595.000</b>	<b>100,00</b>	<b>17.595.000</b>	<b>100,00</b>

#### NOT 2 - MALİ TABLOLARIN SUNUMUNA İLİŞKİN ESASLAR

##### Uygulanan Muhasebe Standartları:

Edip İplik Sanayi ve Ticaret A.Ş. ("Şirket") kayıtlarını ve yasal mali tablolarını Yeni Türk Lirası cinsinden, Sermaye Piyasası Kurulu ("SPK") tarafından yayımlanmış tebliğler, Türk Ticaret Kanunu, Vergi Usul Kanunu'na uygun olarak tutmakta ve hazırlamaktadır. Ekte sunulan bu mali tablolar, tarihi maliyet esasına göre tutulmuş olan bu yasal kayıtların, Sermaye Piyasası Kurulu'nun XI-25 no.lu "Sermaye Piyasasında Muhasebe Standartları Hakkında Tebliğ" indeki uygulamalar için gerekli düzeltme ve sınıflandırmalar yapılarak düzenlenmiştir.

SPK, 17 Mart 2005 tarihinde almış olduğu bir kararla, Türkiye'de faaliyette bulunan ve SPK Muhasebe Standartları'na uygun mali tablo hazırlayan şirketler için, 1 Ocak 2005 tarihinden itibaren geçerli olmak üzere enflasyon muhasebesi uygulamasının gerekli olmadığını ilan etmiştir. Mali tablolar, Yeni Türk Lirası'nın 31 Aralık 2004 tarihindeki satın alma gücüyle ifade edilmiş ve yukarıda bahsedilen SPK'nın Seri:XI, No:25 sayılı tebliği çerçevesinde hazırlanmıştır. Mali tablolar ve dipnotlar, SPK tarafından 20 Aralık 2004 tarihli duyuru ile uygulanması zorunlu kılınan formatlara uygun olarak sunulmuştur.

SPK'nın Seri:XI, No:25 sayılı tebliği, 1 Ocak 2005 tarihinden sonra sona eren ilk ara mali tablolardan geçerli olmak üzere yürürlüğe girmiştir. Dolayısıyla, Şirket 1 Ocak 2005 tarihinden sonra sona eren ilk ara mali tablolardan geçerli olmak üzere mali tablolarını yukarıda belirtilen tebliğ kapsamında hazırlamaktadır. Tebliğ'in 33. Kısım "İlk Dönem Mali Tablolar" başlıklı 717 No'lu maddesinde, işletmelerin bu Tebliğ'e uygun hazırlayacakları ilk gelir tablosunu, nakit akım tablosunu ve özsermaye değişim tablosunu karşılaştırmalı olarak hazırlamayabileceğini belirtmektedir.



## EDİP İPLİK SANAYİ VE TİCARET A.Ş.

### 31 ARALIK 2005 TARİHİNDE SONA EREN HESAP DÖNEMİNE AİT MALİ TABLOLARA İLİŞKİN NOTLAR

(Tutarlar aksi belirtilmedikçe Yeni Türk Lirası ("YTL") olarak ifade edilmiştir.)



#### NOT 2 - MALİ TABLOLARIN SUNUMUNA İLİŞKİN ESASLAR (Devamı)

Şirket, ilgili Tebliğ uyarınca 31 Aralık 2005 tarihinde sona eren hesap dönemine ait gelir tablosu, özsermaye değişim tablosu, nakit akım tablosu ve ilgili dipnotlar 31 Aralık 2004 tarihinde sona eren hesap dönemi ile karşılaştırmalı olarak sunulmamıştır. 31 Aralık 2005 hesap dönemine ait bilançosunun açılış değerlerini oluşturan 31 Aralık 2004 tarihli bilançosu ve aynı tarihli bilanço dipnotları, sözkonusu Tebliğ'in 717'nci maddesi kapsamında karşılaştırma amacıyla sunulmaktadır.

#### Yüksek Enflasyon Dönemlerinde Mali Tabloların Düzeltilmesi:

Sermaye Piyasası Kurulu'nun 17.03.2005 tarih ve 11/367 sayılı toplantısında Tebliğ'in 375'inci maddesi uyarınca 31.12.2004 tarihi itibarıyla, Devlet İstatistik Enstitüsü tarafından açıklanan TEFE rakamının son üç yıl için %69,72, son yıl için %13,84; şubat ayı itibarıyla ise, son üç yıl için %57,42, son yıl için %8,13 olarak gerçekleştiği; T.C. Merkez Bankası'nın son verilerine göre enflasyon beklentilerinin 2005 yılı sonu için %8, gelecek 12 ay için %7,7; 2005 yıl sonuna ilişkin söz konusu tahmini değerlere göre son üç yıllık kümülatif enflasyon oranının %35,7 olmasının öngörüldüğü, dolayısıyla mevcut objektif kriterler dikkate alındığında yüksek enflasyon döneminin sona erdiği; ayrıca, yüksek enflasyon döneminin devamına ilişkin diğer emarelerin de büyük ölçüde ortadan kalktığı gerekçeleriyle 2005 yılında mali tabloların enflasyona göre düzeltilmesi uygulamasına son verilmesine karar verilmiştir. Bu karar neticesinde 31 Aralık 2005 tarihi itibarıyla mali tablolar herhangi bir düzeltme işlemine tabi tutulmamış, önceki döneme ait mali tablolar karşılaştırma amacıyla paranın 31 Aralık 2004 tarihindeki satın alma gücü cinsinden ifade edilmiştir.

31 Aralık 2004 tarihine kadar hazırlanan mali tabloların düzeltilmesinde kullanılan endeksler ve düzeltme katsayıları aşağıda gösterilmiştir:

Tarihler	Endeks	Düzeltilme katsayısı	3 Yıllık bileşik enflasyon oranları (%)
<b>31 Aralık 2004</b>	<b>8.403,8</b>	<b>1,000</b>	<b>69,7</b>
31 Aralık 2003	7.382,1	1,138	181,1
31 Aralık 2002	6.478,8	1,297	227,3

Geçmiş döneme ait mali tablolara ilişkin düzeltme işlemine ait ana hatlar aşağıda belirtilmiştir:

- Parasal varlık ve borçlar, hali hazırda, bilanço tarihindeki cari satın alma gücü ile ifade edildiğinden düzeltilmemektedir.
- Bilanço kalemleri enflasyon düzeltilmesinin sona erdiği 31 Aralık 2004 tarihindeki paranın satın alma gücüne göre düzeltilmiş olup, bu tarihten sonraki dönemler için enflasyon düzeltilmesine başvurulmamıştır .
- 1 Ocak 2005 ile 31 Aralık 2005 döneminde Gelir tablosunda yer alan tüm kalemler için enflasyon düzeltilmesi yapılmamıştır.
- Karşılaştırma dönemi mali tabloları enflasyon uygulamasının sona erdiği 31 Aralık 2004 tarihindeki paranın satın alma gücü ile ifade edilmiştir.



**EDİP İPLİK SANAYİ VE TİCARET A.Ş.**

**31 ARALIK 2005 TARİHİNDE SONA EREN HESAP DÖNEMİNE AİT  
MALİ TABLOLARA İLİŞKİN NOTLAR**

(Tutarlar aksi belirtilmedikçe Yeni Türk Lirası ("YTL") olarak ifade edilmiştir.)



**NOT 2 - MALİ TABLOLARIN SUNUMUNA İLİŞKİN ESASLAR (Devamı)**

**Konsolidasyon esasları**

Şirket'in konsolide ettiği finansal varlığı bulunmamaktadır.

**Karşılaştırmalı bilgiler ve önceki dönem tarihli mali tabloların düzeltilmesi**

Cari dönem mali tabloların sunumu ile uygunluk sağlanması açısından karşılaştırmalı bilgiler gerekli görüldüğünde yeniden sınıflandırılmış ve sözkonusu "Tebliğ" uyarınca yeniden düzenlenmiştir. Bu düzenlemeler nedeniyle 31 Aralık 2004 tarihi itibarıyla daha önce yayınlanmış bilançoda yer alan tutarlarla karşılaştırıldığında; ticari alacaklar 61.073 YTL, stoklar 40.495 YTL, ticari borçlar 36.121 YTL, uzun vadeli borç karşılıkları 3.787.950 YTL, diğer aktif kalemler 303YTL azalmıştır. 2004 net dönem zararı, geçmiş yıl karı olarak yer almaktadır.

**Netleştirme/mahsup**

Finansal varlık ve yükümlülükler, gerekli kanuni hak olması, söz konusu varlık ve yükümlülükleri net olarak değerlendirmeye niyet olması veya varlıkların elde edilmesi ile yükümlülüklerin yerine getirilmesinin birbirini takip ettiği durumlarda net olarak gösterilirler.

**NOT 3 – UYGULANAN DEĞERLEME İLKELERİ/ MUHASEBE POLİTİKALARI**

Mali tabloların hazırlanmasında kullanılan önemli muhasebe politikaları aşağıda özetlenmiştir:

**Hasılat**

Gelirler oluştuğunda tahakkuk esasına göre muhasebeleştirilmektedir. Net satışlar, iskontolar, iadeler ve indirimler düşüldükten sonra dönem içinde satılan ticari mal ve mamullerin, 31 Aralık 2005 tarihindeki paranın satın alım gücüyle ifade edilmiş fatura tutarlarını içermektedir.

**Stoklar**

Stoklar, maliyetin veya net gerçekleşebilir değerinin düşük olanı ile değerlendirilir. Stokların maliyeti tüm satın alma maliyetlerini, dönüştürme maliyetlerini ve stokların mevcut durumuna ve konumuna getirilmesi için katlanılan diğer maliyetleri içerir. Stokların birim maliyeti, aylık ağırlıklı ortalama yöntemi ile belirlenir. Net gerçekleşebilir değer, işin normal akışı içinde tahmini satış fiyatından tahmini tamamlama maliyeti ve satışı gerçekleştirmek için gerekli tahmini satış maliyeti toplamının indirilmesiyle elde edilen tutardır.

**İlişkili taraflar**

Bu mali tabloların amacı doğrultusunda Şirket sermayesinde pay sahibi olan gerçek ve tüzel kişi ortakların, doğrudan veya dolaylı sermaye ve yönetim ilişkisi içinde bulunduğu kuruluşlar, Şirket faaliyetlerinin planlanması, yürütülmesi ve denetlenmesi ile doğrudan veya dolaylı olarak yetkili ve sorumlu olan, Şirket yönetim kurulu üyesi, genel müdür gibi yönetici personel, bu kişilerin doğrudan veya dolaylı olarak kontrolünde bulunan şirketler, ilişkili taraflar olarak kabul edilmektedir.





## EDİP İPLİK SANAYİ VE TİCARET A.Ş.

### 31 ARALIK 2005 TARİHİNDE SONA EREN HESAP DÖNEMİNE AİT MALİ TABLOLARA İLİŞKİN NOTLAR

(Tutarlar aksi belirtilmedikçe Yeni Türk Lirası ("YTL") olarak ifade edilmiştir.)



## NOT 3 – UYGULANAN DEĞERLEME İLKELERİ/ MUHASEBE POLİTİKALARI (Devamı)

### Maddi varlıklar

Maddi varlıklar, kayıtlı değerleri üzerinden, birikmiş amortisman düşüldükten sonraki net değeri ile gösterilmektedir. Amortisman, maddi varlıkların düzeltilmiş değerleri üzerinden faydalı ömürleri baz alınarak doğrusal amortisman yöntemi kullanılarak ayrılmaktadır. Söz konusu varlıkların tahmin edilen faydalı ömürleri aşağıda belirtilmiştir:

	<u>Yıllar</u>
Binalar	25 - 50
Yer altı ve Yerüstü Düzenleri	25
Makine ve cihazlar	8 - 25
Taşıt araçları	5 - 6
Demirbaşlar	5 - 10

Bir varlığın kayıtlı değeri, varlığın geri kazanılabilir değerinden daha yüksekse, kayıtlı değer derhal geri kazanılabilir değerine indirilir. Geri kazanılabilir değer ilgili varlığın net satış fiyatı ya da kullanımdaki değerinin yüksek olanıdır. Net satış fiyatı, varlığın makul değerinden satışı gerçekleştirmek için katlanılacak maliyetlerin düşülmesi suretiyle tespit edilir. Kullanımdaki değer ise ilgili varlığın kullanılmasına devam edilmesi suretiyle gelecekte elde edilecek tahmini nakit akımlarının bilanço tarihi itibarıyla indirgenmiş tutarlarına artık değerlerinin eklenmesi ile tespit edilir.

Maddi varlıkların elden çıkartılması sonucu oluşan kar veya zarar, düzeltilmiş tutarlar ile tahsil olunan tutarların karşılaştırılması ile belirlenir ve cari dönemde ilgili gelir ve gider hesaplarına yansıtılır.

### Maddi olmayan varlıklar

Maddi olmayan varlıklar, iktisap edilmiş hakları, bilgi sistemlerini ve bilgisayar yazılımlarını içermektedir. Bunlar, iktisap maliyeti üzerinden kaydedilir ve iktisap edildikleri tarihten sonra 10 - 49 yılı geçmeyen bir süre için tahmini faydalı ömürleri üzerinden doğrusal amortisman yöntemi ile amortisman tabii tutulur. Değer düşüklüğünün olması durumunda maddi olmayan varlıkların kayıtlı değeri, geri kazanılabilir değerine indirilir.

### Finansal araçlar ve finansal risk yönetimi

Şirket, faaliyetlerinden dolayı, borç ve sermaye piyasası fiyatlarındaki, döviz kurları ile faiz oranlarındaki değişimlerin etkileri dahil çeşitli finansal risklere maruz kalmaktadır. Şirket'in toptan risk yönetim programı, mali piyasaların öngörülemezliğine odaklanmakta olup, Şirket'in mali performansı üzerindeki potansiyel olumsuz etkilerin en aza indirgenmesini amaçlamıştır.

### Faiz oranı riski

Şirket, faiz oranlarındaki değişimlerin faiz unsuru taşıyan varlık ve yükümlülükler üzerindeki etkisinden dolayı faiz oranı riskine maruz kalmaktadır. Söz konusu faiz oranı riski, faiz oranı duyarlılığı olan varlık ve yükümlülüklerini dengelemek suretiyle oluşan doğal tedbirlerle yönetilmektedir.

### Likidite riski

İhtiyatlı likidite riski yönetimi, yeterli miktarda nakit ve yeterli kredi imkanları yoluyla fonlamayı mümkün kılmak ve açık pozisyonu kapatabilme yeteneğinden oluşmaktadır. Şirket, iş ortamının dinamik içeriğinden dolayı, kredi yollarının hazır tutulması yoluyla fonlamada esnekliği amaçlamıştır.



## EDİP İPLİK SANAYİ VE TİCARET A.Ş.

### 31 ARALIK 2005 TARİHİNDE SONA EREN HESAP DÖNEMİNE AİT MALİ TABLOLARA İLİŞKİN NOTLAR

(Tutarlar aksi belirtilmedikçe Yeni Türk Lirası ("YTL") olarak ifade edilmiştir.)

#### NOT 3 – UYGULANAN DEĞERLEME İLKELERİ/ MUHASEBE POLİTİKALARI (Devamı)

##### ***Fonlama riski***

Mevcut ve ilerideki muhtemel borç gereksinimlerinin fonlanabilme riski, yeterli sayıda ve yüksek kalitedeki kredi sağlayıcılarının erişilebilirliğinin sürekli kılınması suretiyle yönetilmektedir.

##### ***Kredi riski***

Finansal araçları elinde bulundurmak, karşı tarafın anlaşmanın gereklerini yerine getirememesi riskini de taşımaktadır. Şirket yönetimi bu riskleri, her anlaşmada bulunan karşı taraf (ilişkili taraflar hariç) için ortalama riski kısıtlayarak ve gerektiği takdirde teminat alarak karşılamaktadır.

##### ***Döviz kuru riski***

Şirket, döviz cinsinden borçlu veya alacaklı bulunulan meblağların Yeni Türk Lirasına çevrilmesinden dolayı kur değişikliklerinden doğan döviz kuru riskine maruz kalmaktadır. Söz konusu döviz kuru riski, döviz pozisyonunun analiz edilmesi ile takip edilmekte ve sınırlandırılmaktadır.

##### ***Finansal araçların rayiç değeri***

Rayiç bedel, bir finansal araçların zorunlu bir satış veya tasfiye işlemi dışında gönüllü taraflar arasındaki bir cari işlemde, el değiştirebileceği tutar olup, eğer varsa oluşan bir piyasa fiyatı ile en iyi şekilde belirlenir.

Finansal araçların tahmini rayiç bedelleri, Şirket tarafından mevcut piyasa bilgileri ve uygun değerlendirme metodları kullanılarak tespit olunmuştur. Ancak, rayiç bedel tahmininde piyasa verilerinin yorumlanmasında tahminler kullanılır. Buna göre, burada sunulan tahminler, Şirket'in güncel bir piyasa işleminde elde edebileceği tutarları göstermeyebilir.

Aşağıdaki yöntem ve varsayımlar, rayiç değeri belirlenebilen finansal araçların rayiç değerinin tahmininde kullanılmıştır:

##### ***Parasal varlıklar***

Dönem sonu kurlarıyla çevrilen dövize dayalı olan bakiyelerin rayiç değerlerinin, kayıtlı değerlerine yaklaştığı kabul edilmektedir.

Nakit ve bankalardan alacakların rayiç bedellerinin kısa vadeli olmaları dolayısıyla kayıtlı değerlerine yaklaştığı kabul edilmektedir.

Ticari alacakların ve ilgili şüpheli alacak karşılıklarının kayıtlı değerlerinin rayiç değerlerini gösterdiği tahmin edilmektedir.



## EDİP İPLİK SANAYİ VE TİCARET A.Ş.

### 31 ARALIK 2005 TARİHİNDE SONA EREN HESAP DÖNEMİNE AİT MALİ TABLOLARA İLİŞKİN NOTLAR

(Tutarlar aksi belirtilmedikçe Yeni Türk Lirası ("YTL") olarak ifade edilmiştir.)

## NOT 3 – UYGULANAN DEĞERLEME İLKELERİ/ MUHASEBE POLİTİKALARI (Devamı)

### Parasal yükümlülükler

Banka kredileri ile diğer parasal borçların rayiç bedellerinin, kısa vadeli olmalarından dolayı kayıtlı değerlerine yaklaştığı kabul edilmektedir.

Döviz cinsinden olan uzun vadeli krediler dönem sonu kurundan çevrilmekte ve bundan dolayı rayiç değerlerinin kayıtlı değerlerine yaklaştığı kabul edilmektedir. Ticari borçlar, rayiç değerleri üzerinden gösterilmektedir.

### Döviz dayalı işlemler ve kur çevirimleri

Dönem içinde gerçekleşen yabancı paralı işlemleri, işlem tarihlerinde geçerli olan döviz kurları üzerinden Yeni Türk Lirasına çevrilmiştir. Döviz dayalı parasal varlıklar dönem sonunda geçerli olan döviz alış, yükümlülükler ise döviz satış kurları üzerinden çevrilmiştir. Döviz dayalı parasal varlık ve yükümlülüklerin çevrimlerinden doğan kur farkından doğan kazanç veya zararlar, gelir tablosuna yansıtılmıştır.

### Hisse başına kazanç

Hisse başına kar, net karın ilgili yıl içinde mevcut hisselerin ağırlıklı ortalama adedine bölünmesi ile tespit edilir. Şirketler mevcut hissedarlara birikmiş karlardan ve izin verilen yedeklerden hisseleri oranında hisse dağıtarak ("Bedelsiz Hisseler") sermayelerini artırabilir. Hisse başına kar hesaplanırken, bu bedelsiz hisse ihracı çıkarılmış hisseler olarak sayılır. Dolayısıyla hisse başına kar hesaplamasında kullanılan ağırlıklı hisse adedi ortalaması, hisselerin bedelsiz olarak çıkarılmasını geriye dönük olarak uygulamak suretiyle elde edilir.

### Karşılıklar, Şarta bağlı yükümlülükler ve şarta bağlı varlıklar

Şirket'in, geçmişteki işlemlerinin sonucunda mevcut hukuki veya geçerli bir yükümlülüğünün bulunması ve yükümlülüğün yerine getirilmesi için kaynakların dışı akmasının gerekli olabileceği ve tutar için güvenilir bir tahminin yapılabileceği durumlarda karşılıklar oluşturulur.

Geçmiş olaylardan kaynaklanan ve mevcudiyeti işletmenin tam olarak kontrolünde bulunmayan gelecekteki bir veya daha fazla kesin olmayan olayın gerçekleşip gerçekleşmemesi ile teyit edilebilmesi mümkün yükümlülükler ve varlıklar mali tablolara alınmamakta ve şarta bağlı yükümlülükler ve varlıklar olarak değerlendirilmektedir.

### Kıdem tazminatı karşılığı

Kıdem tazminatı karşılıkları, Şirket'in, personelin Türk İş Kanunu uyarınca emekliye ayrılmasından doğacak gelecekteki olası yükümlülüklerinin tahmini toplam karşılığının bugünkü değerini ifade eder.

### Hazır değerler

Hazır değerler, nakit ve banka mevduatı ile tutarı belirli nakde kolayca çevrilebilen kısa vadeli ve yüksek likiditeye sahip ve değerindeki değişim riski önemsiz olan ve vadesi 3 ay veya daha kısa olan yatırımları içermektedir.



## EDİP İPLİK SANAYİ VE TİCARET A.Ş.

### 31 ARALIK 2005 TARİHİNDE SONA EREN HESAP DÖNEMİNE AİT MALİ TABLOLARA İLİŞKİN NOTLAR

(Tutarlar aksi belirtilmedikçe Yeni Türk Lirası ("YTL") olarak ifade edilmiştir.)



#### NOT 3 – UYGULANAN DEĞERLEME İLKELERİ/ MUHASEBE POLİTİKALARI (Devamı)

##### Ticari alacaklar

Doğrudan bir borçluya mal veya hizmet tedariki ile oluşan Şirket kaynaklı ticari alacaklar, etkin faiz yöntemi kullanılarak iskonto edilmiş maliyeti üzerinden değerlendirilmiştir. Belirtilmiş bir faiz oranı bulunmayan kısa vadeli ticari alacaklar, faiz tahakkuk etkisinin önemsiz olması durumunda fatura tutarından değerlendirilmiştir.

Şirket'in, ödenmesi gereken meblağları tahsil edemeyecek olduğunu gösteren bir durumun söz konusu olması halinde ticari alacaklar için bir alacak risk karşılığı oluşturulur. Söz konusu bu karşılığın tutarı, alacağın kayıtlı değeri ile tahsili mümkün tutar arasındaki farktır. Tahsili mümkün tutar, teminatlardan ve güvencelerden tahsil edilebilecek meblağlar da dahil olmak üzere tüm nakit akışlarının, oluşan ticari alacağın orijinal etkin faiz oranı esas alınarak iskonto edilen değeridir.

Değer düşüklüğü tutarı, zarar yazılmasından sonra oluşacak bir durum dolayısıyla azalır, söz konusu tutar, cari dönemde diğer gelirlere yansıtılır.

##### Krediler

Krediler, alındıkları tarihlerde, alınan kredi tutarından işlem masrafları çıkartıldıktan sonraki değerleriyle kaydedilir. Krediler, sonradan etkin faiz yöntemi kullanılarak iskonto edilmiş maliyet değeri üzerinden belirtilir. İşlem masrafları düşüldükten sonra kalan tutar ile iskonto edilmiş maliyet değeri arasındaki fark, gelir tablosuna kredi dönemi süresince finansman maliyeti olarak yansıtılır. Kredilerden kaynaklanan finansman maliyeti, oluştuğunda gelir tablosuna kaydedilir.

##### Ertelenen vergiler

Ertelenen vergi, yükümlülük yöntemi kullanılarak, varlık ve yükümlülüklerin mali tablolarda yer alan kayıtlı değerleri ile vergi değerleri arasındaki geçici farklar üzerinden hesaplanır. Ertelenen vergi hesaplanmasında yürürlükteki vergi mevzuatı uyarınca bilanço tarihi itibarıyla geçerli bulunan vergi oranları kullanılır.

Önemli geçici farklar, maddi duran varlık ve stokların maliyet değerleri üzerinden düzeltilmesinde, hali hazırda vergiden düşürülemeyen/vergiye tabi kazanılmamış kredi finansman gelirleri ve giderleri karşılıklarından, kıdem tazminatı karşılığında, kullanılmayan vergi indirim ve istisnalarından, geçmiş yıl mali zararlarından doğmaktadır.

Ertelenen vergi yükümlülüğü vergilendirilebilir geçici farkların tümü için hesaplanırken, indirilebilir geçici farklardan oluşan ertelenen vergi varlıkları, gelecekte vergiye tabi kar elde etmek suretiyle bu farklardan yararlanmanın kuvvetle muhtemel olması şartıyla hesaplanmaktadır.

Aynı ülkenin vergi mevzuatına tabi olmak şartıyla ve cari vergi varlıklarının cari vergi yükümlülüklerinden mahsup edilmesi konusunda yasal olarak uygulanabilir bir hakkın bulunması durumundan ertelenen vergi varlıkları ve ertelenen vergi yükümlülükleri, karşılıklı olarak birbirinden mahsup edilir. Ertelenen vergi varlık veya yükümlülükleri mali tablolarda uzun vadeli olarak sınıflandırılmıştır.( Not 14)



## EDİP İPLİK SANAYİ VE TİCARET A.Ş.

### 31 ARALIK 2005 TARİHİNDE SONA EREN HESAP DÖNEMİNE AİT MALİ TABLOLARA İLİŞKİN NOTLAR

(Tutarlar aksi belirtilmedikçe Yeni Türk Lirası ("YTL") olarak ifade edilmiştir.)



#### NOT 3 – UYGULANAN DEĞERLEME İLKELERİ/ MUHASEBE POLİTİKALARI (Devamı)

##### Sermaye ve hisse senedi ihraç primleri

Adi hisseler, sermaye olarak sınıflandırılır. Hisse senedi ihraç primi ise Şirket'in halka arz edilen hisselerin nominal tutarı ile satış tutarı arasındaki farkı temsil etmektedir.

#### NOT 4 – HAZIR DEĞERLER

	31 Aralık 2005	31 Aralık 2004
<b>Nakit</b>	<b>52.036</b>	<b>34.866</b>
-Yabancı Para	15.787	18.851
-Yeni Türk Lirası	36.249	16.015
<b>Banka -Vadesiz mevduatlar</b>	<b>425.566</b>	<b>1.452.743</b>
-Yabancı Para	312.571	1.256.698
-Yeni Türk Lirası	112.995	196.045
<b>Banka -Vadeli mevduatlar</b>	<b>568.000</b>	<b>1.326.639</b>
-Yabancı Para	-	989.639
-Yeni Türk Lirası	568.000	337.000
<b>Diğer hazır değerler</b>	<b>684.783</b>	<b>199.734</b>
-Vadesi bilanço tarihinden önceki çekler	684.783	199.734
	<b>1.730.385</b>	<b>3.013.982</b>

31 Aralık 2005 ve 31 Aralık 2004 tarihleri itibariyle bankalarda bulunan vadeli mevduatlara ilişkin detaylar:

	31 Aralık 2005	31 Aralık 2004
<b>Vadeli mevduat</b>		
YTL tutarı	568.000	1.326.639
Faiz aralığı (%)	15,10	3,50-19,50
Vadesi (gün)	3	3-24

#### NOT 5 - MENKUL KIYMETLER

31 Aralık 2005 ve 31 Aralık 2004 tarihleri itibariyle menkul kıymetleri bulunmamaktadır.



## EDİP İPLİK SANAYİ VE TİCARET A.Ş.

### 31 ARALIK 2005 TARİHİNDE SONA EREN HESAP DÖNEMİNE AİT MALİ TABLOLARA İLİŞKİN NOTLAR

(Tutarlar aksi belirtilmedikçe Yeni Türk Lirası ("YTL") olarak ifade edilmiştir.)



#### NOT 6 – FİNANSAL BORÇLAR

	31 Aralık 2005	31 Aralık 2004
Kısa Vadeli Banka Kredileri	10.597.713	4.815.703
Uzun Vadeli Banka Kredileri	14.356.800	11.455.630
	<b>24.954.513</b>	<b>16.271.333</b>

31 Aralık 2005 ve 31 Aralık 2004 tarihleri itibariyle kısa vadeli krediler içerisinde yer alan dövizli bakiyeler ve bu kredilere ilişkin faiz tahakkukları:

Anapara	31 Aralık 2005 (*)				31 Aralık 2004 (*)			
	Döviz cinsi	Faiz aralığı	Faiz Tahakkuku	Döviz Tutarı	YTL Tutarı	Faiz aralığı	Faiz Tahakkuku	Döviz Tutarı
USD	%5,25-7,83	94.675	4.050.000	5.588.265	%2,5-9	78.648	1.575.001	2.230.111
EUR	%3,04-6,75	140.326	3.000.000	5.009.448	%4,20-	57.409	1.100.000	2.124.540
				<b>10.597.713</b>				<b>4.354.651</b>

(\*) Uzun vadeli kredilerin, kısa vadeli anapara ve taksitleri de kısa vadeli krediler içerisinde sınıflandırılmıştır.

31 Aralık 2005 ve 31 Aralık 2004 tarihleri itibariyle uzun vadeli krediler içerisinde yer alan dövizli bakiyeler aşağıda gösterilmiştir:

Anapara	31 Aralık 2005			31 Aralık 2004		
	Döviz cinsi	Faiz	Döviz tutarı	YTL tutarı	Faiz	Döviz
EUR	%3,04-6,00	9.000.000	14.356.800	%5,17-6,73	4.000.000	7.342.400
			<b>14.356.800</b>			<b>11.455.630</b>

#### NOT 7 - TİCARİ ALACAK VE BORÇLAR

##### Ticari Alacaklar

##### (Cari Dönen Varlıklar)

	31 Aralık 2005	31 Aralık 2004
Ticari Alacaklar	8.796.553	8.131.194
Alacak Senetleri	5.151.149	3.705.089
Verilen Depozito ve Teminatlar	15.547	6.017
Alacak Senetleri Reeskontu (-)	(91.064)	(137.862)
Vadeli Satışlar Tahakkuk Etmemiş Finansman Geliri(-)	(71.288)	(61.073)
Şüpheli Alacak Karşılığı(-)	(199.225)	(25.852)
	<b>13.601.672</b>	<b>11.617.513</b>



## EDİP İPLİK SANAYİ VE TİCARET A.Ş.

### 31 ARALIK 2005 TARİHİNDE SONA EREN HESAP DÖNEMİNE AİT MALİ TABLOLARA İLİŞKİN NOTLAR

(Tutarlar aksi belirtilmedikçe Yeni Türk Lirası ("YTL") olarak ifade edilmiştir.)



#### NOT 7 - TİCARİ ALACAK VE BORÇLAR (Devamı)

<b>Ticari Alacaklar (Cari Olmayan/Duran Varlıklar)</b>	<b>31 Aralık 2005</b>	<b>31 Aralık 2004</b>
Alacak Senetleri	24.500	97.207
Alacak Senetleri Reeskontu (-)	(5.965)	(37.324)
Verilen Depozito ve Teminatlar	201	30
	<b>18.736</b>	<b>59.913</b>

<b>Ticari Borçlar (Kısa Vadeli Yükümlülükler)</b>	<b>31 Aralık 2005</b>	<b>31 Aralık 2004</b>
Kısa Vadeli Ticari Borçlar	6.029.754	3.128.959
Borç Senetleri	92.196	65.578
Borç Senetleri Reeskontu (-)	(9.121)	(11.863)
Vadeli Alımlara İlişkin Tahakkuk Etmemiş Finansman Gideri (-)	(77.908)	(36.121)
	<b>6.034.921</b>	<b>3.146.553</b>

#### NOT 8 – FİNANSAL KİRALAMA ALACAKLARI VE BORÇLARI

31 Aralık 2005 ve 31 Aralık 2004 tarihleri itibariyle finansal kiralama alacakları ve borçları bulunmamaktadır.

#### NOT 9 – İLİŞKİLİ TARAFLARDAN ALACAKLAR VE BORÇLAR

	<b>31 Aralık 2005</b>	<b>31 Aralık 2004</b>
<b>a) İlişkili taraflardan alacaklar:</b>		
<b>ORTAKLAR</b>	-	-
<b>GRUP İÇİ ŞİRKETLER</b>	<b>63.034</b>	<b>82.839</b>
- Çelebi İplik Sanayi ve Ticaret A.Ş.	-	429
- Akın Tekstil A.Ş.	49.821	54.246
- Edpa Tekstil Ticaret A.Ş.	13.213	28.164
<b>TOPLAM</b>	<b>63.034</b>	<b>82.839</b>

#### NOT 9 – İLİŞKİLİ TARAFLARDAN ALACAKLAR VE BORÇLAR (Devamı)





## EDİP İPLİK SANAYİ VE TİCARET A.Ş.

### 31 ARALIK 2005 TARİHİNDE SONA EREN HESAP DÖNEMİNE AİT MALİ TABLOLARA İLİŞKİN NOTLAR

(Tutarlar aksi belirtilmedikçe Yeni Türk Lirası ("YTL") olarak ifade edilmiştir.)



	31 Aralık 2005	31 Aralık 2004
<b>b) İlişkili taraflara borçlar:</b>		
<b>ORTAKLAR</b>	<b>687</b>	<b>687</b>
- Ödenecek Temettüleri	687	687
<b>GRUP İÇİ ŞİRKETLER</b>	<b>12.392</b>	<b>63.625</b>
- Akın Tekstil A.Ş.	-	-
- Edpa Kimya Sanayi ve Ticaret A.Ş.	12.392	48.083
- Edpa Tekstil Ticaret A.Ş.	-	15.542
<b>TOPLAM</b>	<b>13.079</b>	<b>64.312</b>

### c) İlişkili taraflara yapılan satışlar:

	31 Aralık 2005		
	Mal	Hizmet	Kira
<b>ORTAKLAR</b>	-	-	-
<b>GRUP İÇİ ŞİRKETLER</b>	<b>983.492</b>	<b>128.021</b>	<b>10.800</b>
- Akın Tekstil A.Ş.	861.743	125.205	-
- Çelebi İplik Sanayi ve Ticaret A.Ş.	8.253	817	-
- Edpa Kimya Sanayi ve Ticaret A.Ş.	22.554	1.709	10.800
- Edpa Tekstil Ticaret A.Ş.	90.942	290	-
<b>TOPLAM</b>	<b>983.492</b>	<b>128.021</b>	<b>10.800</b>

### d) İlişkili taraflardan alımlar:

	31 Aralık 2005		
	Mal	Hizmet	Kira
<b>ORTAKLAR</b>	-	-	-
<b>GRUP İÇİ ŞİRKETLER</b>	<b>279.455</b>	<b>3.383</b>	-
- Akın Tekstil A.Ş.	59.002	-	-
- Çelebi İplik Sanayi ve Ticaret A.Ş.	103.170	3.383	-
- Edpa Kimya Sanayi ve Ticaret A.Ş.	117.140	-	-
- Edpa Tekstil Ticaret A.Ş.	143	-	-
<b>TOPLAM</b>	<b>279.455</b>	<b>3.383</b>	-

e) Yönetim kurulu ve üst yönetime ödenen ücret ve benzeri menfaatlerin toplam tutarı 753.618 YTL . (31 Aralık 2004: 722.393 YTL.)

### NOT 10 – DİĞER ALACAKLAR VE BORÇLAR



## EDİP İPLİK SANAYİ VE TİCARET A.Ş.

### 31 ARALIK 2005 TARİHİNDE SONA EREN HESAP DÖNEMİNE AİT MALİ TABLOLARA İLİŞKİN NOTLAR

(Tutarlar aksi belirtilmedikçe Yeni Türk Lirası ("YTL") olarak ifade edilmiştir.)



#### Diğer Alacaklar

##### (Cari dönen varlıklar)

	31 Aralık 2005	31 Aralık 2004
Personelden Alacaklar	15.320	29.342
Diğer Çeşitli Alacaklar	92.239	36.837
	<b>107.559</b>	<b>66.179</b>

#### Diğer Borçlar

##### (Kısa Vadeli)

	31 Aralık 2005	31 Aralık 2004
Ödenecek Vergi ve Harçlar	286.113	294.353
Ödenecek SSK Primleri	649.094	328.338
Personele Borçlar	227.692	589.810
Diğer Çeşitli Yükümlülükler	28.464	155.856
Diğer Borçlar	783.214	7.588
	<b>1.974.577</b>	<b>1.375.945</b>

#### Diğer Alacaklar

##### (Cari olmayan duran varlıklar)

	31 Aralık 2005	31 Aralık 2004
Personelden Alacaklar	4.900	4.900
Diğer Çeşitli Alacaklar	-	3.512
	<b>4.900</b>	<b>8.412</b>

#### NOT 11 – CANLI VARLIKLAR

31 Aralık 2005 ve 31 Aralık 2004 tarihleri itibariyle canlı varlıkları bulunmamaktadır.

#### NOT 12 - STOKLAR

	31 Aralık 2005	31 Aralık 2004
İlk madde ve malzeme	4.120.429	5.064.935
Yarı mamuller	2.390.242	2.601.986
Mamuller	4.981.645	5.089.627
Emtia	1.160.584	628.488
Verilen Sipariş Avansları	49.914	306.003
Diğer stoklar	65.481	120.066
	<b>12.768.295</b>	<b>13.811.105</b>

#### NOT 13 – DEVAM EDEN İNŞAAT SÖZLEŞMELERİ ALACAKLARI VE HAKEDİŞ BEDELLERİ



## EDİP İPLİK SANAYİ VE TİCARET A.Ş.

### 31 ARALIK 2005 TARİHİNDE SONA EREN HESAP DÖNEMİNE AİT MALİ TABLOLARA İLİŞKİN NOTLAR

(Tutarlar aksi belirtilmedikçe Yeni Türk Lirası ("YTL") olarak ifade edilmiştir.)



31 Aralık 2005 ve 31 Aralık 2004 tarihleri itibariyle devam eden inşaat sözleşmeleri alacakları ve hakediş bedelleri bulunmamaktadır.

#### NOT 14 - ERTELENEN VERGİ VARLIKLARI VE YÜKÜMLÜLÜKLERİ

##### Ertelenen vergiler

Şirket, ertelenen gelir vergisi varlık ve yükümlülüklerini, bilanço kalemlerinin Tebliğ ve yasal mali tabloları arasındaki farklı değerlendirilmelerin sonucunda ortaya çıkan geçici farkların etkilerini dikkate alarak hesaplamaktadır. Söz konusu geçici farklar genellikle gelir ve giderlerin, Tebliğ ve vergi kanunlarına göre değişik raporlama dönemlerinde muhasebeleşmesinden kaynaklanmaktadır.

İleriki dönemlerde gerçekleşecek geçici farklar üzerinden yükümlülük metoduna göre hesaplanan ertelenen vergi varlıkları ve yükümlülükleri için uygulanan oran %30'dur.

31 Aralık 2005 ve 31 Aralık 2004 tarihleri itibariyle birikmiş geçici farklar ve ertelenen vergi varlık ve yükümlülüklerinin yürürlükteki vergi oranları kullanılarak hazırlanan dökümü aşağıdaki gibidir:

	<u>Erte.Vergi Zamanlama farkları</u>		<u>Ertelenen vergi varlıkları/(yükümlülükleri)</u>	
	<u>31 Aralık 2005</u>	<u>31 Aralık 2004</u>	<u>31 Aralık 2005</u>	<u>31 Aralık 2004</u>
Stokların kayıtlı değeri ile vergi değeri arasında net fark	329.632	525.595	98.890	157.679
Maddi ve maddi olmayan duran varlıkların kayıtlı değerleri ile vergi matrahları arasındaki net fark	2.591.539	3.261.794	777.461	978.538
Hak kazanılmış ancak bilanço tarihi itibariyle Kullanılmamış yatırım indirimi	2.797.270	1.211.757	749.554	363.527
Kullanılmamış geçmiş yıl mali zararı	6.566.589	-	1.969.977	-
Tahakkuk etmemiş finansman geliri	71.288	61.073	21.386	18.322
Tahakkuk etmemiş finansman gideri	(77.907)	(36.121)	(23.372)	(10.836)
Kıdem tazminatı karşılığı	653.242	2.072.778	195.973	621.833
Ertelenmiş gelir düzeltmesi	19.718	(11.863)	5.915	(3.559)
Ertelenmiş gider düzeltmesi	344.517	330.650	103.356	99.195
<b>Ertelenen vergi varlıkları</b>			<b>3.922.512</b>	<b>2.239.094</b>
<b>Ertelenen vergi yükümlülükleri</b>			<b>(23.372)</b>	<b>(14.395)</b>
<b>Ertelenen vergi yükümlülükleri, net</b>			<b>3.899.140</b>	<b>2.224.699</b>

##### **Ertelenmiş vergi hareket tablosu aşağıda belirtilmiştir:**

31 Aralık 2004 bakiyesi	2.224.699
Dönemin ertelenen vergi geliri	1.674.441
31 Aralık 2005 bakiyesi	3.899.140



## EDİP İPLİK SANAYİ VE TİCARET A.Ş.

### 31 ARALIK 2005 TARİHİNDE SONA EREN HESAP DÖNEMİNE AİT MALİ TABLOLARA İLİŞKİN NOTLAR

(Tutarlar aksi belirtilmedikçe Yeni Türk Lirası ("YTL") olarak ifade edilmiştir.)



#### NOT 15 – DİĞER CARİ/CARİ OLMAYAN VARLIKLAR VE KISA/UZUN VADELİ YÜKÜMLÜLÜKLER

Diğer Cari Varlıklar	31 Aralık 2005	31 Aralık 2004
Peşin Ödenen Giderler	77.285	87.607
Devreden KDV	-	67.702
Diğer KDV	20.258	155.856
Peşin Ödenen Vergi	1.327	4.123
Personel Avansları	1.350	1.607
İş Avansları	5.159	1.863
Diğer	470	2.391

**105.849**

**321.149**

Diğer Cari Olmayan Varlıklar	31 Aralık 2005	31 Aralık 2004
Gelecek Yıllara Ait Giderler	215	-

**215**

**-**

#### NOT 16 – FİNANSAL VARLIKLAR

31 Aralık 2005 ve 31 Aralık 2004 tarihleri itibariyle finansal varlıklar bulunmamaktadır.

#### NOT 17 – POZİTİF/NEGATİF ŞEREFİYE

Yoktur ( 2004 :Yoktur ).

#### NOT 18 – YATIRIM AMAÇLI GAYRİMENKULLER

31 Aralık 2005 ve 31 Aralık 2004 tarihleri itibariyle yatırım amaçlı gayrimenkuller yoktur.

#### NOT 19 – MADDİ VARLIKLAR

31 Aralık 2005 tarihinde sona eren hesap dönemi içinde maddi varlıklar ve ilgili birikmiş amortismanlarında gerçekleşen hareketler aşağıdaki gibidir:

	1 Ocak 2005	İlaveler	Yatırımdan Transferler	Çıkışlar	31 Aralık 2005
<b>Maliyet:</b>					
Arsa ve arazi	5.066.513	-	-	-	5.066.513
Yeraltı ve yerüstü düzenleri	4.211.396	-	-	-	4.211.396
Binalar	39.780.508	67.502	3.861.215	-	43.709.225
Makina, tesis ve cihazlar	163.031.504	270.949	1.499.828	(3.771.791)	161.030.490
Taşıtlar ve araç gereçleri	656.684	71.573	-	(89.987)	638.270
Döşeme ve demirbaşlar	8.282.296	102.872	-	(59.218)	8.325.950
Verilen avans ve yatırımlar	2.705.932	3.791.188	-	(6.070.093)	427.027
	<b>223.734.833</b>	<b>4.304.084</b>	<b>5.361.043</b>	<b>(9.991.089)</b>	<b>223.408.871</b>

#### NOT 19 – MADDİ VARLIKLAR ( Devam )



## EDİP İPLİK SANAYİ VE TİCARET A.Ş.

### 31 ARALIK 2005 TARİHİNDE SONA EREN HESAP DÖNEMİNE AİT MALİ TABLOLARA İLİŞKİN NOTLAR

(Tutarlar aksi belirtilmedikçe Yeni Türk Lirası ("YTL") olarak ifade edilmiştir.)



#### Birikmiş amortisman:

Yeraltı ve yerüstü düzenleri	1.341.926	155.628	-	-	1.497.554
Binalar	17.557.449	574.498	-	-	18.131.947
Makina, tesis ve cihazlar	125.649.268	3.263.736	-	(3.771.792)	125.141.212
Taşıt araç ve gereçleri	268.645	76.708	-	(37.908)	307.445
Döşeme ve demirbaşlar	7.126.726	211.777	-	(59.217)	7.279.286

**151.944.014      4.282.347      - (3.868.917)      152.357.444**

**Net defter değeri      71.790.819      71.051.427**

#### NOT 20 – MADDİ OLMAYAN VARLIKLAR

31 Aralık 2005 tarihinde sona eren hesap dönemi içinde maddi olmayan varlıklar ve ilgili birikmiş amortismanlarında gerçekleşen hareketler aşağıdaki gibidir:

	1 Ocak 2005	Girişler	Yatırımdan Transferler	Çıkışlar	31 Aralık 2005
<b>Maliyet:</b>					
Haklar	401.730	144.558	-	-	546.288
	<b>401.730</b>	<b>144.558</b>	-	-	<b>546.288</b>

#### Birikmiş amortisman:

Haklar	68.411	46.898	-	-	115.309
	<b>68.411</b>	<b>46.898</b>	-	-	<b>115.309</b>

**Net defter değeri      333.319      430.979**

#### NOT 21 – ALINAN AVANSLAR

	31 Aralık 2005	31 Aralık 2004
Alınan sipariş avansları	<b>21.898</b>	<b>212.868</b>

#### NOT 22 – EMEKLİLİK PLANLARI

31 Aralık 2005 ve 31 Aralık 2004 tarihleri itibariyle emeklilik planları bulunmamaktadır.

#### NOT 23 – BORÇ KARŞILIKLARI



## EDİP İPLİK SANAYİ VE TİCARET A.Ş.

### 31 ARALIK 2005 TARİHİNDE SONA EREN HESAP DÖNEMİNE AİT MALİ TABLOLARA İLİŞKİN NOTLAR

(Tutarlar aksi belirtilmedikçe Yeni Türk Lirası ("YTL") olarak ifade edilmiştir.)



	31 Aralık 2005	31 Aralık 2004
Personel gider karşılığı	-	216.281
Dava gider karşılığı	135.532	108.477
Diğer karşılıklar	46.415	41.902
	<b>181.947</b>	<b>366.660</b>

#### Kıdem Tazminatı Karşılığı

Aşağıda belirtilen yasal yükümlülükler haricinde, Şirket'in herhangi bir emeklilik taahhüdü anlaşması bulunmamaktadır.

Türk kanunlarına göre Şirket en az bir yıllık hizmeti tamamlayarak emekliye ayrılan (kadınlar için 58 erkekler için 60), ilişkisi kesilen, askerlik hizmetleri için çağrılan veya vefat eden her çalışanına kıdem tazminatı ödemek mecburiyetindedir. 8 Eylül 1999 tarihi itibarıyla ilgili yasa değişikliğinden, emeklilikten önceki hizmet süresiyle bağlantılı, bazı geçiş süreci maddeleri çıkartılmıştır. Ödenecek tazminat her hizmet yılı için bir aylık maaş tutarı kadardır.

Kıdem tazminatı yükümlülüğü yasal olarak herhangi bir fonlamaya tabi değildir ve herhangi bir fonlama şartı bulunmamaktadır. Kıdem tazminatı karşılığı, Şirket'in çalışanlarının emekli olmasından doğan gelecekteki olası yükümlülüğün bugünkü değerinin tahmini ile hesaplanır.

Tebliğ, Şirket'in kıdem tazminatı yükümlülüğünü tahmin etmek için aktüer değerlendirme yöntemlerinin geliştirilmesini öngörmektedir. Buna göre toplam yükümlülüğün hesaplanmasından aşağıdaki aktüer öngörüler kullanılmıştır.

	31 Aralık 2005	31 Aralık 2004
İskonto oranı	%5,49	%5,45
Emeklilik olasılığının tahmini için devir hızı oranı	%94,00	%95,00

İskonto oranı, uzun vadeli YTL faiz oranları ile beklenen enflasyon oranı arasındaki farktan hesaplanmıştır.

Temel varsayım, her yıllık hizmet için belirlenen tavan yükümlülüğün enflasyon ile orantılı olarak artmasıdır. Böylece uygulanan iskonto oranı enflasyonun beklenen etkilerinden arındırılmış gerçek oranı gösterir. Şirket'in kıdem tazminatı karşılığı, 1 Temmuz 2005 tarihinden itibaren geçerli olacak kıdem tazminatı tavanı olan 1.727,15 YTL ( 31 Aralık 2004 : 1.574,74 YTL) üzerinden hesaplanmaktadır.

Yıl içindeki kıdem tazminatı yükümlülüğünün hareket tablosu aşağıdaki gibidir.

	31 Aralık 2005
1 Ocak bakiyesi	5.860.728
Açılış bakiyesinin yeniden ifade edilme etkisi	(3.737.950)
Dönem içerisindeki artış	233.278
Ödemeler	(1.652.814)
	<b>653.242</b>



## EDİP İPLİK SANAYİ VE TİCARET A.Ş.

### 31 ARALIK 2005 TARİHİNDE SONA EREN HESAP DÖNEMİNE AİT MALİ TABLOLARA İLİŞKİN NOTLAR

(Tutarlar aksi belirtilmedikçe Yeni Türk Lirası ("YTL") olarak ifade edilmiştir.)



#### NOT 24 – ANA ORTAKLIK DIŞI PAYLAR/ANA ORTAKLIK DIŞI KAR ZARAR

Yoktur (2004 : Yoktur.)

#### NOT 25 – SERMAYE/KARŞILIKLI İŞTİRAK SERMAYE DÜZELTMESİ

Şirket kayıtlı sermaye tavanı sistemine tabi değildir, en son sermaye artırımını 25.03.2002 tarihinde yapmış olup, 28.03.2002 tarihli Türkiye Ticaret Sicil Gazetesinde yayımlanmıştır.

Şirket'in ortakları ve 31 Aralık 2005 ve 31 Aralık 2004 tarihleri itibariyle sermayeye katılım oranları:

Ortaklar	31 Aralık 2005		31 Aralık 2004	
	Pay tutarı	Pay yüzdesi	Pay tutarı	Pay
Akın Holding A.Ş.	5.278.500	30,00	5.278.500	30,00
Feza Holding A.Ş.	2.111.400	12,00	2.111.400	12,00
Diğer	10.205.100	58,00	10.205.100	58,00
	<b>17.595.000</b>	<b>100,00</b>	<b>17.595.000</b>	<b>100,00</b>
Sermaye düzeltme farkları (*)	45.301.979		45.301.979	
	<b>62.896.979</b>		<b>62.896.979</b>	

(\*) Sermaye düzeltme farkları, Şirket sermayesinin enflasyona göre düzeltilmiş toplam tutarı ile Şirket'in enflasyon düzeltmesi öncesindeki sermaye tutarı arasındaki farkı ifade eder.

#### NOT 26 – SERMAYE YEDEKLERİ

Mali tablolarda tarihi değerleri ile gösterilmiş sermaye ve kar yedeklerinin düzeltilmiş değerleri ve enflasyon düzeltme farkları aşağıdaki gibidir:

##### 31 Aralık 2005

	Tarihi Değerler	Düzeltilmiş Değer	Özsermaye Enflasyon Düzeltmesi Farkı
Sermaye	17.595.000	62.896.979	45.301.979
Hisse senedi ihraç	8.415	63.416	55.001
Yasal yedekler	636.047	4.475.666	3.839.619
Özel yedekler	19.718	125.977	106.259
Olağanüstü yedek	1.982.732	8.459.278	6.476.546
	<b>20.241.912</b>	<b>76.021.316</b>	<b>55.779.404</b>



## EDİP İPLİK SANAYİ VE TİCARET A.Ş.

### 31 ARALIK 2005 TARİHİNDE SONA EREN HESAP DÖNEMİNE AİT MALİ TABLOLARA İLİŞKİN NOTLAR

(Tutarlar aksi belirtilmedikçe Yeni Türk Lirası ("YTL") olarak ifade edilmiştir.)



#### NOT 26 – SERMAYE YEDEKLERİ (Devamı)

##### 31 Aralık 2004

	Tarihi Değerler	Düzeltilmiş Değer	Özsermaye Enflasyon Düzeltmesi Farkı
Sermaye	17.595.000	62.896.979	45.301.979
Hisse sendi ihraç primi	8.415	63.416	55.001
Yasal yedekler	636.047	4.475.666	3.839.619
Özel yedekler	22.007	128.266	106.259
Olağanüstü yedek	1.982.732	8.459.278	6.476.546
	<b>20.244.201</b>	<b>76.023.605</b>	<b>55.779.404</b>

#### NOT 27 – KAR YEDEKLERİ

Yasal yedekler, TTK'da öngörüldüğü şekli ile birinci ve ikinci tertip yedeklerden oluşur. TTK, birinci yasal yedeğin, toplam yedek Şirket'in ödenmiş sermayesinin %20'sine erişene kadar kanuni kardan %5 oranında ayrılmasını öngörür. İkinci yasal yedek ise, ödenmiş sermayenin %5'ini aşan tüm nakit kar dağıtımları üzerinden %10 oranında ayrılır. TTK hükümleri çerçevesinde yasal yedekler, sadece zararları netleştirmek için kullanılabilen ve ödenmiş sermayenin %50'sini aşmadıkça diğer amaçlarla kullanılamamaktadır.

Seri XI No:25 sayılı tebliğ uyarınca enflasyona göre düzeltilen ilk mali tablo düzenlenmesi sonucunda özsermaye kalemlerinden "Sermaye, Emisyon Primi, Yasal Yedekler, Statü Yedekleri, Özel Yedekler ve Olağanüstü Yedek kalemlerine bilançoda kayıtlı değerleri ile yer verilir. Bu hesap kalemlerinin düzeltilmiş değerleri toplu halde özsermaye grubu içinde "özsermaye enflasyon düzeltmesi farkları" hesabında yer almaktadır.

31 Aralık 2005 ve 31 Aralık 2004 tarihleri itibariyle tarihi değerleri ile gösterilmiş kar yedeklerinin detayları aşağıdaki gibidir.

	31 Aralık 2005	31 Aralık 2004
Yasal yedekler	636.047	636.047
Olağanüstü yedek	1.982.732	1.982.732
Özel yedekler	19.718	22.007
<b>Toplam Kar Yedekleri</b>	<b>2.638.497</b>	<b>2.640.786</b>

#### NOT 28 – GEÇMİŞ YIL KAR/ZARARLARI

31 Aralık 2004 bakiyesi	-
2004 yılı net dönem zararı	(2.151.024)
2004 yılı açılış bakiyesi düzeltme etkisi	3.722.200
2004 yılı ertelenmiş vergi geliri	2.224.699
31 Aralık 2005 bakiyesi	3.795.875

#### NOT 29 – YABANCI PARA POZİSYONU





## EDİP İPLİK SANAYİ VE TİCARET A.Ş.

### 31 ARALIK 2005 TARİHİNDE SONA EREN HESAP DÖNEMİNE AİT MALİ TABLOLARA İLİŞKİN NOTLAR

(Tutarlar aksi belirtilmedikçe Yeni Türk Lirası ("YTL") olarak ifade edilmiştir.)



	31 Aralık 2005	31 Aralık 2004
Varlıklar	7.308.619	5.880.396
Yükümlülükler	(25.399.525)	(16.046.900)
<b>Net yabancı para pozisyonu</b>	<b>(18.090.906)</b>	<b>(10.166.504)</b>

	31 Aralık 2005			
	USD	EUR	GBP	Toplam YTL
Hazır değerler	538.744	1.334.674	60.000	2.980.409
İlişkili taraflardan alacaklar	-	-	-	-
Ticari alacaklar	486.696	1.966.666	205.690	4.250.707
Diğer alacak ve cari/cari olmayan varlıklar	99	40.360	5.752	77.503
<b>Toplam yabancı para cinsinden varlıklar</b>	<b>1.025.539</b>	<b>3.341.700</b>	<b>271.442</b>	<b>7.308.619</b>

	31 Aralık 2005			
	USD	EUR	GBP	Toplam YTL
Finansal borçlar	4.144.675	12.140.326	-	24.954.513
İlişkili taraflara borçlar	-	-	-	-
Ticari borçlar	-	271.030	1.187	435.105
Alınan Avanslar	-	6.211	-	9.907
<b>Toplam yabancı para cinsinden yükümlülükler</b>	<b>4.144.675</b>	<b>12.417.567</b>	<b>1.187</b>	<b>25.399.525</b>

	31 Aralık 2004			
	USD	EUR	GBP	Toplam YTL
Hazır değerler	349.521	977.933	3.728	2.265.188
İlişkili taraflardan alacaklar	-	-	-	-
Ticari alacaklar	534.563	1.299.094	189.347	3.578.473
Diğer alacak ve cari/cari olmayan varlıklar	5.917	11.713	2.781	36.735
<b>Toplam yabancı para cinsinden varlıklar</b>	<b>890.001</b>	<b>2.288.740</b>	<b>195.856</b>	<b>5.880.396</b>

	31 Aralık 2004			
	USD	EUR	GBP	Toplam YTL
Finansal borçlar	4.703.649	5.157.409	-	15.810.281
İlişkili taraflara borçlar	-	-	-	-
Ticari borçlar	309	22.575	1.441	45.588
Alınan Avanslar	-	104.070	-	191.031
<b>Toplam yabancı para cinsinden yükümlülükler</b>	<b>4.703.958</b>	<b>5.284.054</b>	<b>1.441</b>	<b>16.046.900</b>

### NOT 30 – DEVLET TEŞVİK VE YARDIMLARI



## EDİP İPLİK SANAYİ VE TİCARET A.Ş.

### 31 ARALIK 2005 TARİHİNDE SONA EREN HESAP DÖNEMİNE AİT MALİ TABLOLARA İLİŞKİN NOTLAR

(Tutarlar aksi belirtilmedikçe Yeni Türk Lirası ("YTL") olarak ifade edilmiştir.)



a) Şirket'in 3 Mart 2003 tarih ve 70726 sayılı Yatırım Teşvik Belgesi kapsamındaki tevsi-kalite düzeltme yatırımları sürdürülmektedir.

b) Şirket sahip olduğu bu yatırım teşvik belgesi sebebiyle yatırımları sırasında kullanabileceği haklar aşağıdaki gibidir:

i) Üretim tesisleri için inşası ve yapılan harcama tutarları üzerinden %60 oranında hesaplanacak yatırım indirimi istisnası,

ii) İthal edilecek makine ve teçhizat ile ilgili olarak %100 gümrük muafiyeti,

iii) İthal edilecek yatırım malları ile yurt içinden tedarik edilecek yatırım malları için KDV muafiyeti ve vergi, resim harç istisnası,

c) Şirketin gelecek dönemlerde yararlanabileceği yatırım indirimi istisnası tutarı : 2.797.270 YTL (2004 : 2.064.104 YTL)'dir.

### NOT 31 – KARŞILIKLAR, ŞARTA BAĞLI VARLIK VE YÜKÜMLÜLÜKLER

31 Aralık 2005 ve 31 Aralık 2004 tarihleri itibariyle kısa vadeli yükümlülüklerde yer alan şirket aleyhine açılmış davalar için ayrılan karşılıkların toplamı:

	31 Aralık 2005	31 Aralık 2004
Dava gider karşılıkları	135.532	108.478

31 Aralık 2005 ve 31 Aralık 2004 tarihleri itibariyle yükümlülüklerde yer almayan taahhütlerin toplamı:

	31 Aralık 2005	31 Aralık 2004
Banka kredileriyle ilgili ihracat taahhütleri	8.095.075	10.449.258

31 Aralık 2005 ve 31 Aralık 2004 tarihleri itibariyle kısa , uzun vadeli yükümlülükler ve yatırımlar için verilmiş olan ipotek ve teminat tutarları toplamı:

	31 Aralık 2005	31 Aralık 2004
Verilen ipotekler	-	3.209.160
Verilen teminat mektupları	587.549	431.386

31 Aralık 2005 ve 31 Aralık 2004 tarihleri itibariyle alacaklar için alınmış olan teminat tutarları toplamı:

	31 Aralık 2005	31 Aralık 2004
Alınan teminat mektupları	590.757	956.317
Alınan teminat senet/çekleri	213.493	311.411

### NOT 32 – İŞLETME BİRLEŞMELERİ



## EDİP İPLİK SANAYİ VE TİCARET A.Ş.

### 31 ARALIK 2005 TARİHİNDE SONA EREN HESAP DÖNEMİNE AİT MALİ TABLOLARA İLİŞKİN NOTLAR

(Tutarlar aksi belirtilmedikçe Yeni Türk Lirası ("YTL") olarak ifade edilmiştir.)



1 Ocak 2005 - 31 Aralık 2005 ve 1 Ocak 2004 - 31 Aralık 2004 dönemlerinde işletme birleşmeleri yoktur.

#### NOT 33 – BÖLÜMLERE GÖRE RAPORLAMA

Yoktur ( 2004 :Yoktur.)

#### NOT 34 – BİLANÇO TARİHİNDEN SONRAKİ OLAYLAR

Bilanço tarihinden sonra ortaya çıkan husus bulunmamaktadır.

#### NOT 35 – DURDURULAN FAALİYETLER

31 Aralık 2005 ve 31 Aralık 2004 tarihleri itibariyle durdurulan faaliyetler bulunmamaktadır.

#### NOT 36 – ESAS FAALİYET GELİRLERİ

	<b>31 Aralık 2005</b>
Yurtiçi satışlar	44.119.292
Yurtdışı satışlar	13.365.755
Satışlardan İadeler(-)	(1.266.947)
Satış İskontoları(-)	(267.456)
Satış gelirleri (net)	55.950.644
Satışların maliyeti (-)	(57.044.943)
<b>BRÜT ESAS FAALİYET KARI/ZARARI</b>	<b>(1.094.299)</b>

#### NOT 37 – FAALİYET GİDERLERİ

##### Genel Yönetim Giderleri

	<b>31 Aralık 2005</b>
Personel giderleri	(2.313.044)
Amortisman giderleri	(269.769)
İhbar tazminatı	(247.203)
Sigorta giderleri	(35.226)
Dışarıdan sağlanan fayda ve hizmet	(616.166)
Kıdem tazminatı tahakkuk.	(233.278)
Kıdem tazminatı gideri	(4.764.326)
Diğer	(1.070.724)
	<b>(9.549.736)</b>

#### NOT 37 – FAALİYET GİDERLERİ (Devamı)



## EDİP İPLİK SANAYİ VE TİCARET A.Ş.

### 31 ARALIK 2005 TARİHİNDE SONA EREN HESAP DÖNEMİNE AİT MALİ TABLOLARA İLİŞKİN NOTLAR

(Tutarlar aksi belirtilmedikçe Yeni Türk Lirası ("YTL") olarak ifade edilmiştir.)



#### Pazarlama, Satış ve Dağıtım Giderleri

31 Aralık 2005

İhracat navlun giderleri	(350.802)
Personel giderleri	(1.152.283)
Amortisman gideri	(68.523)
Yurtdışı pazarlama giderleri	(258.690)
Nakliye gideri	(149.457)
Gümrükleme giderleri	(73.113)
Sigorta giderleri	(19.423)
Diğer	(621.824)

(2.694.115)

#### Toplam Faaliyet Giderleri

(12.243.851)

#### NOT 38 – DİĞER FAALİYETLERDEN GELİR/GİDER VE KAR/ZARARLAR

31 Aralık 2005

##### Diğer faaliyet gelirleri:

Muhtelif satış gelirleri	46.604
Maddi varlık satış karı	29.273
Reeskont gelirleri	324.688
Sigorta tazminat gelirleri	31.106
Satışlar vade arındırma faiz geliri	849.312
Kira gelirleri	11.207
Önceki dönem konusu kalmayan karşılıklar	1.652.814
Diğer önceki dönem gelir ve karları	29.239
Diğer gelirler	119.893

3.094.136

##### Finansman gelirleri

Kur farkı gelirleri	3.171.964
Kredili satışlardaki vade farkı gelirleri	23.145
Faiz gelirleri	44.463

3.239.572

#### Diğer faaliyetlerden gelirler

6.333.708

#### NOT 38 – DİĞER FAALİYETLERDEN GELİR/GİDER VE KAR/ZARARLAR (Devamı)

##### Diğer faaliyet giderleri:

Sayfa No: 48



## EDİP İPLİK SANAYİ VE TİCARET A.Ş.

### 31 ARALIK 2005 TARİHİNDE SONA EREN HESAP DÖNEMİNE AİT MALİ TABLOLARA İLİŞKİN NOTLAR

(Tutarlar aksi belirtilmedikçe Yeni Türk Lirası ("YTL") olarak ifade edilmiştir.)



Maddi varlık satış zararı	(8.662)
Reeskont Giderleri	(246.993)
Ödenen vergi, harç ve tazminatlar	(5.076)
Çalışmayan kısım giderleri	(315.015)
Önceki dönem gider ve zararları	(1.727)
Diğer giderler	(270.868)

**(848.340)**

#### Finansman giderleri

Kur farkı giderleri	(1.891.951)
Alışlar vade arındırma faiz gideri	(545.044)

**(2.436.995)**

#### Diğer faaliyetlerden giderler

**(3.285.335)**

### NOT 39 – FİNANSMAN GİDERLERİ

31 Aralık 2005

#### Finansman giderleri:

Faiz giderleri	(1.211.137)
Kur farkı giderleri	(42.704)

**(1.253.841)**

### NOT 40 – NET PARASAL POZİSYON KAR/ZARARI

Net Parasal Pozisyon karı/zararı, parasal olmayan bilanço kalemlerinin, öz sermayenin ve gelir tablosunun düzeltme işlemine tabi tutulması sonucunda aktif ve pasif kalemlerinin arasında ortaya çıkan fark olarak hesaplanmıştır. Ancak 1 Ocak 2005 tarihinden itibaren mali tabloların enflasyon göre düzeltilmesine son verildiğinden 1 Ocak 2005 – 31 Aralık 2005 dönemi için parasal pozisyon karı/zararı hesaplanmamıştır.

### NOT 41 – VERGİLER

Türkiye’de kurumlar vergisi oranı %30’dur (2004: %33). Bu oran, kurumların ticari kazancına vergi yasaları gereğince indirimi kabul edilmeyen giderlerin ilave edilmesi, vergi yasalarında yer alan



## EDİP İPLİK SANAYİ VE TİCARET A.Ş.

### 31 ARALIK 2003 TARİHİNDE SONA EREN HESAP DÖNEMİNE AİT MALİ TABLOLARA İLİŞKİN NOTLAR

(Tutarlar aksi belirtilmedikçe Yeni Türk Lirası ("YTL") olarak ifade edilmiştir.)

istisna (iştirak kazançları istisnası gibi) ve indirimlerin (yatırım indirimi gibi) indirilmesi sonucu bulunacak vergi matrahına uygulanır. Kar dağıtılmadığı takdirde başka bir vergi ödenmemektedir.

30 Aralık 2003 tarihinde Resmi Gazete'de yayımlanan, 5024 sayılı Vergi Usul Kanunu, Gelir Vergisi Kanunu ve Kurumlar Vergisi Kanunu'nda Değişiklik Yapılması Hakkında Kanun ("5024 sayılı Kanun"), kazançlarını bilanço esasına göre tespit eden gelir veya kurumlar vergisi mükelleflerin kanuni mali tablolarını 1 Ocak 2004 tarihinden başlayarak enflasyon düzeltmesine tabi tutmasını öngörmektedir. Mükellefler ayrıca 31 Aralık 2003 tarihli bilançolarını da söz konusu yasada belirtilen esaslar dahilinde enflasyon düzeltmesine tabi tutmak zorundadırlar. Mükellefler, 31 Aralık 2003 tarihli bilançolarını 5024 sayılı Kanun ve Maliye Bakanlığı tarafından 28 Şubat 2004 tarihinde yayımlanan 328 sayılı Vergi Usul Kanunu Genel Tebliği ("Tebliğ") hükümleri; 2004 yılı geçici vergi dönemine ait geçici vergi beyanlarını da 5024 sayılı kanun ve 13 Ağustos 2004 tarihinde Resmi Gazete'de yayımlanmış bulunan 338 Numaralı Vergi Usul Kanunu Tebliği ve diğer düzenlemelere göre beyan etmek zorundadırlar. Maliye Bakanlığı tarafından yayımlanan bu Genel Tebliğ'e enflasyon düzeltmesi yapmak zorunda olan mükelleflerin, düzeltme şartlarının oluşması halinde 1 Ocak 2004 tarihinden sonra düzenleyecekleri mali tablolardan sadece bilançolarını düzeltme işlemine tabi tutmaları zorunlu tutulmuştur.

2005 yılının dördüncü geçici vergi döneminde VUK Mükerrer 298. maddesinin (A) fıkrasının (1) numaralı bendine göre şartların gerçekleşmemesinden dolayı enflasyon düzeltmesi uygulaması, bu dönem itibarıyla yapılmamıştır.

Türkiye'deki bir işyeri ya da daimi temsilcisi aracılığı ile gelir elde eden kurumlar ile Türkiye'de yerleşik kurumlara ödenen kar paylarından (temettü) stopaj yapılmaz. Bunların dışında yapılan temettü ödemeleri %10 oranında stopaja tabidir. Karın sermayeye ilavesi, kar dağıtımını sayılmaz ve stopaj uygulanmaz.

Şirketler üçer aylık mali karları üzerinden %30 oranında geçici vergi hesaplar ve o dönemi izleyen ikinci ayın 10'uncu gününe kadar beyan edip 17'inci günü akşamına kadar öderler. Yıl içinde ödenen geçici vergi o yıla ait olup izleyen yıl verilecek kurumlar vergisi beyannamesi üzerinden hesaplanacak kurumlar vergisinden mahsup edilir. Geçici vergi, devlete karşı olan herhangi bir başka mali borçlara da mahsup edilebilir.

En az iki yıl süre ile elde tutulmuş bağlı ortaklıklardaki iştirakler ile gayri menkullerin satışından doğan karlar, ilgili mevzuatta belirtilen sürede sermayeye eklenmeleri şartı ile kurumlar vergisinden istisnadır.

Kurumların 24 Nisan 2003 tarihinden 31 Aralık 2004 tarihine kadar faaliyetlerinde kullanılmak üzere iktisap ettikleri duran varlıklara ilişkin 6.000 YTL'nin üzerindeki ve 01 Ocak 2005 tarihinden sonraki iktisap edilen duran varlıklara ilişkin 10.000 YTL'nin üzerindeki yatırım harcamalarının %40'ı -bazı istisnalar hariç- yatırım indirimi istisnasından yararlanarak kurumlar vergisinden istisna edilir. İstisna edilen bu tutarlar üzerinden herhangi bir stopaj da hesaplanmaz. Kurum kazancının yeterli olmaması halinde hesaplanan yatırım indirimi hakkı sonraki yıllara devrolunur. Yatırım indirimi istisnasından yararlanmak için "Yatırım Teşvik Belgesi" alma zorunluluğu bulunmamaktadır. 24 Nisan 2003 tarihinden önce geçerli olan hükümlere göre kazanılmış yatırım indirimi hakkının kullanılması halinde yararlanılan yatırım indirimi istisnası tutarı üzerinden, karın dağıtılıp dağıtılmadığına bakılmaksızın %19,8 oranında stopaj hesaplanacaktır.

#### NOT 41 – VERGİLER (Devam)



## EDİP İPLİK SANAYİ VE TİCARET A.Ş.

### 31 ARALIK 2005 TARİHİNDE SONA EREN HESAP DÖNEMİNE AİT MALİ TABLOLARA İLİŞKİN NOTLAR

(Tutarlar aksi belirtilmedikçe Yeni Türk Lirası ("YTL") olarak ifade edilmiştir.)

Türk vergi mevzuatına göre beyanname üzerinde gösterilen mali zararlar 5 yılı aşmamak kaydıyla dönem kurum kazancından indirilebilirler. Ancak, mali zararlar, geçmiş yıl karlarından mahsup edilemez.

Türkiye'de ödenecek vergiler konusunda vergi otoritesi ile mutabakat sağlamak gibi bir uygulama bulunmamaktadır. Kurumlar vergisi beyannameleri hesap döneminin kapandığı ayı takip eden dördüncü ayın 15 inci günü akşamına kadar bağlı bulunulan vergi dairesine verilir. Bununla beraber, vergi incelemesine yetkili makamlar beş yıl zarfında muhasebe kayıtlarını inceleyebilir ve hatalı işlem tespit edilirse ödenecek vergi miktarları değişebilir.

31 Aralık 2005 tarihinde sona hesap dönemine ait dönemin gelir tablosunda yer alan vergi geliri aşağıda özetlenmiştir:

**31 Aralık 2005**

Vergiler :	
Cari kurumlar vergisi karşılığı (-)	-
Ertelenmiş vergi geliri	1.674.441
	<u>1.674.441</u>

### NOT 42 – HİSSE BAŞINA KAZANÇ

Hisse başına zarar, hissedarlara ait net zararın çıkarılmış adi hisselerin ağırlıklı ortalama adedine bölünmesi ile hesaplanır.

**31 Aralık 2005**

Hissedarlara ait net (zarar)/kar	(9.869.177)
Çıkarılmış adi hisselerin ağırlıklı ortalama adedi(1YTL/adet)	17.595.000
Tam YTL cinsinden hisse başına (zarar)/kar (Ykr)	(0,56091)



## EDİP İPLİK SANAYİ VE TİCARET A.Ş.

### 31 ARALIK 2005 TARİHİNDE SONA EREN HESAP DÖNEMİNE AİT MALİ TABLOLARA İLİŞKİN NOTLAR

(Tutarlar aksi belirtilmedikçe Yeni Türk Lirası ("YTL") olarak ifade edilmiştir.)

#### NOT 43 – NAKİT AKIM TABLOSU

	Not	31 Aralık 2005 YTL
<b>İŞLETME FAALİYETLERİNDEN KAYNAKLANAN NAKİT AKIMI</b>		
Vergi öncesi zarar		(11.543.618)
Net dönem karını işletme faaliyetlerinden elde edilen nakit akımına getirmek için yapılan düzeltmeler:		
Maddi duran varlıkların amortismanı	19	4.282.347
Maddi olmayan duran varlıkların amortismanı	20	46.898
Reeskont Giderleri (Gelirleri)		(106.987)
Kıdem tazminatı karşılığı	23	(1.419.536)
Şüpheli ticari alacak karşılığı	7	173.373
Fon Girişi Sağlamayan Gelirler		(2.289)
İşletme sermayesindeki değişim öncesi faaliyetlerden elde edilen nakit akımı		<b>(8.569.812)</b>
İşletme sermayesinde gerçekleşen değişimler		2.214.715
Faaliyetlerden elde edilen nakit		<b>(6.355.097)</b>
Ödenen vergiler		0
İşletme faaliyetlerinden elde edilen nakit		<b>(6.355.097)</b>
<b>YATIRIM FAALİYETLERİNDEN KAYNAKLANAN NAKİT AKIMI</b>		
Alınan faiz		0
Menkul kıymetlerdeki değişim (net)		0
Maddi duran varlık alımları	19	(3.595.034)
Maddi olmayan duran varlık alımları	20	(144.558)
Diğer yatırım faaliyetlerinde gerçekleşen değişim		75.833
Satılan maddi duran varlıkların net defter değeri	19	52.079
Satılan maddi olmayan duran varlıkların net defter değeri		-
Yatırım faaliyetlerinde kullanılan nakit		<b>(3.611.680)</b>
<b>FİNANSMAN FAALİYETLERİNDEN KAYNAKLANAN NAKİT AKIMI</b>		
Mali borçlardaki net değişim		8.683.180
Ödenen temettüleri		-
Finansal faaliyetlerden elde edilen / (kullanılan) nakit		<b>8.683.180</b>
<b>KASA VE BANKALARDAKİ NET DEĞİŞİM</b>		<b>(1.283.597)</b>
DÖNEM BAŞI KASA VE BANKALAR	4	3.013.982
DÖNEM SONU KASA VE BANKALAR	4	<b>1.730.385</b>

**NOT 44 – Mali tabloları önemli ölçüde etkileyen ya da mali tabloların açık, yorumlanabilir ve anlaşılabilir olması açısından açıklanması gerekli olan diğer hususlar.**

Yoktur.

.....





**EDİP İPLİK SANAYİ ve TİCARET A.Ş'nin  
31 ARALIK 2005 TARİHLİ  
KAR DAĞITIM TABLOSU ve KAR DAĞITIM ÖNERİSİ**

Şirket'in 31 Aralık 2005 tarihi itibariyle Seri : XI, No:25 sayılı tebliğe göre hazırlanan ekli mali tablolarda 9.869.177 YTL net dönem zararı oluşması nedeniyle kar dağıtım tablosu düzenlenmemiştir. 2005 hesap dönemi için dağıtılabılır karın bulunmaması nedeniyle yönetim kurulunun dağıtılabılır dönem karı ile ilgili kar dağıtım önerisi de söz konusu değildir.



## FİNANSAL YAPI

Edip İplik Sanayi ve Ticaret A.Ş.'nin 2005 yılı faaliyetleri neticesinde ortaya çıkan mali sonuçları özetleyen; Bilanço, Gelir Tablosu, ÖzSermaye Değişim Tablosu ve Mali tablo dipnotları faaliyet raporumuz içinde takdim edilmiştir.

Şirketimizin mali gücü ve kârlılığı hakkında bilgi vermek amacıyla cari dönem ve geçmiş yıllara\* ait muhtelif rasyolar aşağıda belirtilmiştir.

		<u>2003</u>	<u>2004</u>	<u>2005</u>
<b>LİKİDİTE DURUMU</b>				
- Cari Oran	%	162,49	289,65	150,75
- Nakit Oranı	%	3,76	30,19	9,19
- Likidite Oran	%	87,71	151,29	82,92
- İşletme Sermayesi	YTL	12.889.598	18.930.726	9.552.659
<b>MALİ YAPI ORANLARI</b>				
- Toplam Borç/Toplam Aktif	%	25,79	22,75	32,60
- Özkaynaklar/Toplam Aktif	%	74,21	77,25	67,40
- Özkaynaklar/Toplam Borç	%	287,75	339,51	206,74
- Dönen Varlıklar/Toplam Aktif	%	31,28	27,98	27,34
<b>KARLILIK ORANLARI</b>				
- Brüt Kar Marjı	%			-1,96
- Faaliyet Kar Marjı	%			-20,63
- Net Kar Marjı	%			-17,64
- Özkaynak Karlılığı	%			-14,11
- Aktif Karlılığı	%			-9,51

\* SPK'nın Seri:XI, No:25 sayılı tebliği, 1 Ocak 2005 tarihinden sonra sona eren ilk ara mali tablolardan geçerli olmak üzere yürürlüğe girmiştir. İlgili Tebliğ uyarınca 31 Aralık 2005 tarihinde sona eren hesap dönemine ait gelir tablosu, 31 Aralık 2004 tarihinde sona eren hesap dönemi ile karşılaştırmalı olarak sunulmadığından karlılık oranları sadece cari yıl için hesaplanmıştır.



## BAĞIMSIZ DENETİM RAPORU



Pannell Kerr Forster

EDİP İPLİK SANAYİ VE TİCARET A.Ş.'nin

### 1 OCAK – 31 ARALIK 2005 HESAP DÖNEMİNE AİT BAĞIMSIZ DENETİM RAPORU

*Edip İplik Sanayi ve Ticaret A.Ş.  
Yönetim Kurulu'na;*

1. Edip İplik Sanayi ve Ticaret A.Ş.'nin ("Şirket") 31 Aralık 2005 tarihi itibarıyla hazırlanan bilançosunu ve aynı tarihte sona eren hesap dönemine ait gelir, özkaynak değişim ve nakit akımı tablolarını denetlemiş bulunuyoruz. Bu mali tabloların sorumluluğu Şirket yönetimine aittir. Bizim sorumluluğumuz, yaptığımız denetimlere dayanarak bu mali tablolar üzerinde görüş bildirmektir.
2. Denetim çalışmalarımız, Sermaye Piyasası Kurulu tarafından yayımlanmış bağımsız denetim standartlarına uygun olarak yapılmıştır. Bu standartlar, denetimin mali tablolarda önemli bir yanlış beyanın olup olmadığı konusunda makul bir güvenceyi sağlamak üzere planlanmasını ve yapılmasını gerektirmektedir. Denetim, mali tablolardaki tutarlara ve açıklamalara temel olan kanıtların, test bazında incelenmesini içerir. Denetim, aynı zamanda, uygulanan muhasebe ilkelerinin ve yönetim tarafından yapılan önemli muhasebe tahminlerinin ve genel olarak, mali tabloların sunumunun değerlendirilmesini de içerir. Denetimimizin, beyan ettiğimiz görüşümüze makul bir temel oluşturduğu kanısındayız.
3. Görüşümüze göre, birinci paragraftaki sözü edilen mali tablolar, Edip İplik Sanayi ve Ticaret A.Ş.'nin 31 Aralık 2005 tarihi itibarıyla mali durumunu ve aynı tarihte sona eren yıla ait faaliyet sonuçlarını ve nakit akımlarını SPK tarafından yayımlanmış muhasebe standartlarına (Not 2) uygun olarak doğru bir biçimde yansıtmaktadır.
4. Görüşümüzü etkilememekle birlikte aşağıdaki husus ilgililerin dikkatine sunulmuştur.
  - SPK'nın Seri:XI, No:25 sayılı tebliği, 1 Ocak 2005 tarihinden sonra sona eren ilk ara mali tablolardan geçerli olmak üzere yürürlüğe girmiştir. Şirket, ilgili Tebliğ uyarınca 31 Aralık 2005 tarihinde sona eren hesap dönemine ait gelir tablosu, özsermaye değişim tablosu, nakit akım tablosu ve ilgili dipnotlar 31 Aralık 2004 tarihinde sona eren hesap dönemi ile karşılaştırmalı olarak sunulmamıştır. 31 Aralık 2005 hesap dönemine ait bilançosunun açılış değerlerini oluşturan 31 Aralık 2004 tarihli bilançosu ve aynı tarihli bilanço dipnotları, söz konusu Tebliğ'in 717'nci maddesi kapsamında karşılaştırma amacıyla sunulmaktadır.

TÜRKERLER Yeminli Mali Müşavirlik A.Ş.  
Correspondent firm of PKF International

Mehmet TÜRKER  
Sorumlu Ortak, Başdenetçi

İstanbul, 15 Mart 2006

a Correspondent Firm of **PKF** International

Meşrutiyet Caddesi No. 170 Daire Apt. Kat: 3-4 Daire: 6-9 34430 Beyoğlu - İSTANBUL, TÜRKİYE  
Tel: (0 212) 293 04 06 ( 3 hat ) Faks: (0 212) 293 20 79  
E-mail: turkerler@turkerler.com.tr



01 OCAK 2005 – 31 ARALIK 2005

## DENETİM KURULU RAPORU

### EDİP İPLİK SANAYİ ve TİCARET A.Ş.GENEL KURULUNA

- Ortaklığın  
Ünvanı : Edip İplik Sanayi ve Ticaret A.Ş.  
Merkezi : İSTANBUL  
Sermayesi : 17.595.000 YTL  
Faaliyet Konusu : İplik Üretim ve Ticareti ile Esas Mukavelede  
kayıtlı işler
- Denetçi veya denetçilerin adı ve görev süreleri,  
Ortak veya Şirketin personeli olup olmadıkları : Aydın GÜNTER, Münir ÖZTÜRK  
Görev süresi 1 yıl, Şirket personeli veya ortak  
değillerdur.
- Katılınan Yönetim Kurulu ve yapılan Denetleme  
Kurulu toplantıları sayısı : Yıl içinde dört kez Yönetim kurulu toplantısına  
katılmış, üç kez Denetçiler arası toplantı yapılmıştır.
- Ortaklık hesapları, defter ve belgeleri üzerinde  
yapılan incelemenin kapsamı, hangi tarihlerde  
inceleme yapıldığı ve varılan sonuç : Ticaret Kanunu ve ilgili mevzuat açısından Ortaklık  
hesapları, defter ve belgeleri üzerinde 3, 6, 9, 12'inci  
aylarda genel inceleme yapılmış olup, kayıt ve  
işlemlerin Genel Muhasebe kurallarına uygun olduğu  
görülmüş, tenkide değer bir hususa rastlanmamıştır.
- Türk Ticaret Kanunu'nun 353'üncü maddesinin 1'inci  
fıkrasının 3 numaralı bendi gereğince ortaklık  
veznesinde yapılan sayımların sayısı ve sonuçları : Yıl içinde dört kez sayım yapılmış ve nakit  
mevcudunun defter kayıtlarına uygun olduğu  
görülmüştür.
- Türk Ticaret Kanunu'nun 353'üncü maddesinin 1'inci  
fıkrasının 4 numaralı bendi gereğince yapılan  
inceleme tarihleri ve sonuçları : Yıl içinde dört kez inceleme yapılmış, kıymetli  
evrakların defter kayıtlarına uygun olduğu tespit  
edilmiştir.
- İntigal eden şikayet ve yolsuzluklar ve bunlar  
hakkında yapılan işlemler : İntigal eden şikayet ve yolsuzluklar yoktur.

Edip İplik Sanayi ve Ticaret A.Ş'nin 01.01.2005 - 31.12.2005 dönemi hesap ve işlemlerini Türk Ticaret Kanunu, Ortaklığın Esas Sözleşmesi ve diğer mevzuat ile genel kabul görmüş muhasebe ilke ve standartlarına göre incelemiş bulunmaktayız.

Görüşümüze göre içeriğini benimsediğimiz ekli 31.12.2005 tarihi itibariyle düzenlenmiş Bilanço Şirketin anılan tarihteki mali durumunu, 01.01.2005 - 31.12.2005 dönemine ait Gelir Tablosu anılan döneme ait faaliyet sonuçlarını gerçeğe uygun ve doğru olarak yansıtmaktadır.

Bilançonun ve Gelir Tablosunun onaylanmasını ve Yönetim Kurulu'nun aklanmasını oylarınıza arz ederiz.

**Aydın GÜNTER**

**Münir ÖZTÜRK**